






KATALOG

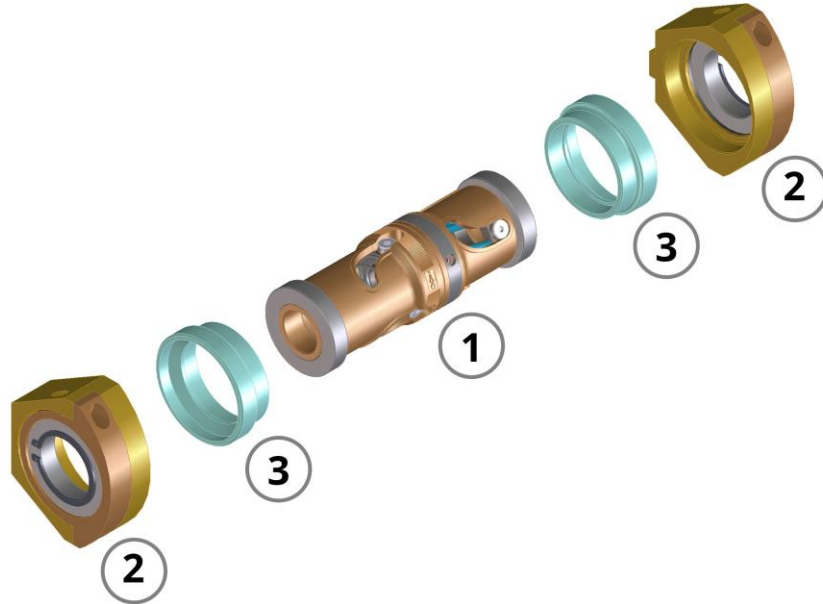
ERSATZTEILE



INDEX

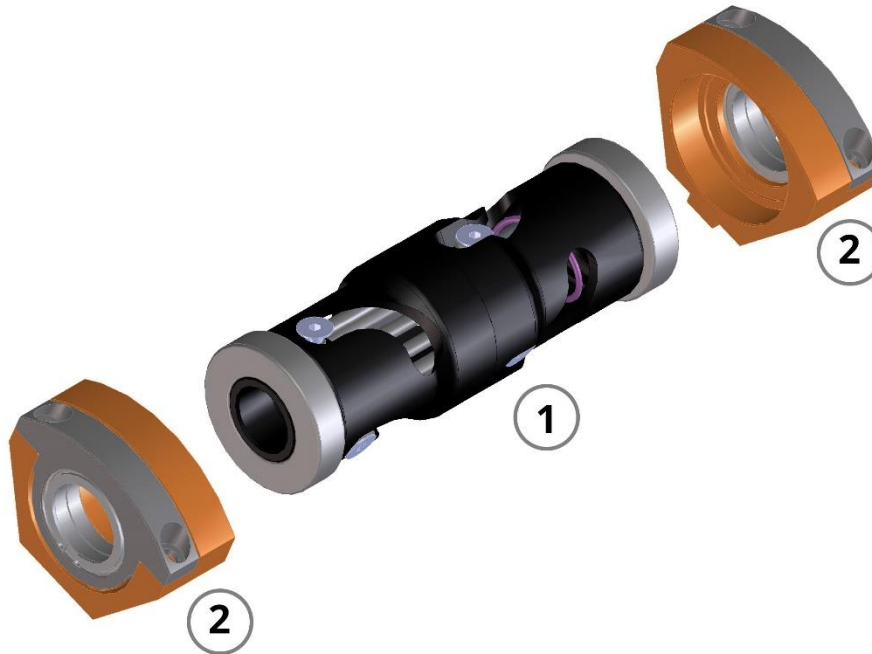
ROTIERENDE ZENTRIEREINHEIT OHNE MODULARE REDUZIERUNG	01
ROTIERENDE ZENTRIEREINHEIT – 6 SANGEN.....	02
ROTIERENDE ZENTRIEREINHEIT – 4 STANGEN.....	03
EINZELTEILE ZENTRIEREINHEIT.....	04
AUFNAHME ZENTRIEREINHEIT.....	05
INENTEIL ENTRIEREINHEIT.....	06
“LAMELLEN” ZENTRIEREINHEIT.....	07
ELASTISCHE SCHIEBEBUCHSEN.....	08
DREHELEMENT.....	15
ELASTISCHE KUPPLUNG FÜR BÜNDEL.....	18
VERBINDUNGS KUPPLUNG.....	18
GREIFERBACKEN EINHEIT.....	19
KETTENFÜHRUNG FÜR TROMMEL; UND HINTERE TROMMEL DES MULTI L.....	22
SCHALTLAMELLE.....	24
EINSTELLUNG BELADEFLÄCHE	34
BUCHSE FRONTSCHIEBE.....	35
KETTENSANNER.....	36
PNEUMATIK.....	37
HYDRAULIK	39
DREHVERTEILER.....	43
VERSCHRAUBUNGEN.....	47
PROPORTIONAL VENTIL KIT.....	48
HYDRAULIK VENTIL.....	48
ELEKTRO KOMPONENTEN.....	49
KANALSEGMENT.....	53
VORSCHUBZANGE	56
GABEL	60
MULTI-F VULKOLAN KANALSEGMENT.....	61
ZENTRIERBACKEN FÜR EINSPIEDLER ONE 42-42S-65-92.....	62
TELESERVICE KIT.....	63
TELESERVICE KIT INDUSTRIE 4.0.....	64
DREHGEBER UND KABEL.....	65
SENSOREN	67
PLC CPU.....	69
BEDIENPULT.....	71
ERSATZTEILE BESTELLUNG FORMULAR	73

ROTIERENDE ZENTRIEREINHEIT OHNE MODULARE REDUZIERUNG



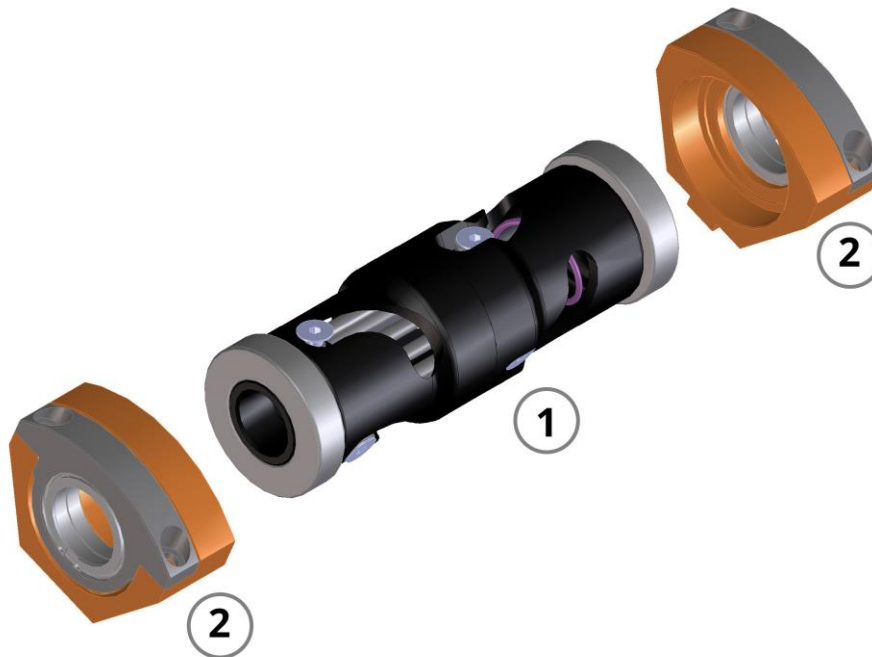
P.B.	ROTIERENDE ZENTRIEREINHEIT	1. ROTIERENDE ZENTRIEREINHEIT	2. AUFNAHME ZENTRIER EINHEIT	3. REDUZIERUNG	3. 2° REDUZIERUNG	KAPAZITÄT
BIS ZU PB. 20	DA 04587	DA 04549	DA 04553	PM 06553	/	VON 20 BIS 26
	DA 04588	DA 04549	DA 04555	PM 07021	/	VON 20 BIS 35
	DA 04589	DA 04549	/	PM 07021	/	VON 20 BIS 35
	DA 04590	DA 04549	DA 04557	PM 07021	PM 06632	VON 20 BIS 52
BIS ZU PB. 26	DA 04591	DA 04552	DA 04555	PM 06631	/	VON 26 BIS 35
	DA 04592	DA04552	/	PM 06631	/	VON 26 BIS 35
	DA 04593	DA 04552	DA 04557	PM 06631	PM 06632	VON 26 BIS 52
BIS ZU PB. 35	DA 04594	DA 04554	DA 04557	PM 06632	/	VON 35 BIS 52
	DA 04595	DA 04554	DA 04559	PM 06632	PM 06634	VON 35 BIS 62
BIS ZU PB. 52	DA 04596	DA 04556	DA 04559	PM 06634	/	VON 52 BIS 62

ROTIERENDE ZENTRIEREINHEIT – 6 SANGEN



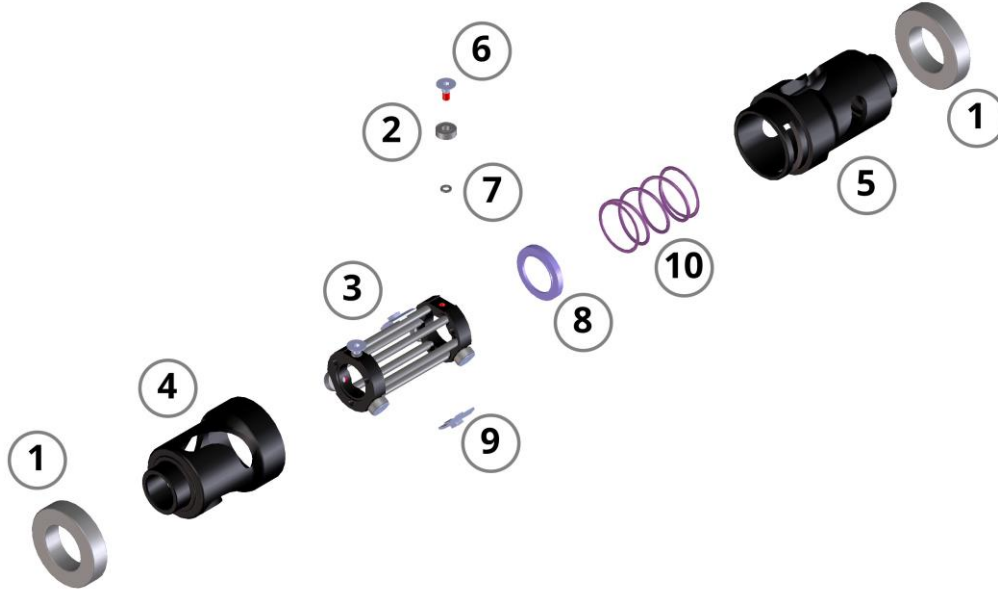
P.B.	1. ROTIERENDE ZENTRIEREINHEIT	2. AUFNAHME ZENTRIER EINHEIT	1.+2.	SCHRAUBEN
BIS ZU PB. 20	DA 04549	DA 04550	DA 04110	TB M8X16
BIS ZU PB. 26	DA 04552	DA 04553	DA 04111	TB M8X16
BIS ZU PB. 35	DA 04554	DA 04555	DA 04112	TB M8X16
BIS ZU PB. 52	DA 04556	DA 04557	DA 04113	TB M10X20
BIS ZU PB. 62	DA 04558	DA 04559	DA 04114	TB M10X20
BIS ZU PB. 82	DA 04560	DA 04561	DA 04115	

ROTIERENDE ZENTRIEREINHEIT – 4 STANGEN



P.B.	1. ROTIERENDE ZENTRIEREINHEIT	2. AUFNAHME ZENTRIER EINHEIT	1.+2.	SCHRAUBEN
BIS ZU PB. 20	DA 04549-A	DA 04550	DA 04110-A	TB M5x8
BIS ZU PB. 26	DA 04552-A	DA 04553	DA 04111-A	TB M5x8
BIS ZU PB. 35	DA 04554-A	DA 04555	DA 04112-A	TB M6x10
BIS ZU PB. 52	DA 04556-A	DA 04557	DA 04113-A	TB M8X12 CH5
BIS ZU PB. 62	DA 04558-A	DA 04559	DA 04114-A	TB M8X10


EINZELTEILE ZENTRIEREINHEIT



POS.	BENENNUNG	PB20	PB26	PB35
1	LAGER ZENTRIEREINHEIT	BLT-CC-000719	BLT-CC-000752	BLT-CC-000051
2	LAGER FÜR BOLZEN	BLT-CC-004300	BLT-CC-000053	BLT-CC-000052
3	INNENTEIL ZENTRIEREINHEIT	DA01875	DA01876	DA01877
4	HALBROHR FÜR VERRIEGELUNG	PM05906	PM06262	PM05808
5	HALBROHR FÜR FEDER	PM05907	PM06263	PM05809
6	BOLZEN FÜR LAGER	PM05944	PM06293	PM05803
7	DISTANZRING FÜR LAGER	PM05943	PM06296	PM05804
8	RING	PM05936	PM06295	PM05805
9	SPERRE	PM05942	PM06297	PM05821
10	FEDER	PM05984	PM06298	PM05717

POS.	BENENNUNG	PB52	PB62	PB82
1	LAGER ZENTRIEREINHEIT	BLT-CC-000224	BLT-CC-000664	6019-2Z-C3
2	LAGER FÜR BOLZEN	BLT-CC-000225	BLT-CC-000665	BLT-CC-000665
3	INNENTEIL ZENTRIEREINHEIT	DA1878	DA01879	DA01880
4	SEM-TUBO FÜR VERRIEGELUNG	PM05869	PM05920	PM06224
5	SEM-TUBO FÜR FEDER	PM05870	PM05921	PM06225
6	BOLZEN FÜR LAGER	PM05882	PM05975	PM05975
7	DISTANZRING FOR BEARING	PM05884	PM05976	PM06231
8	RING	PM05885	PM05972	
9	BOLZEN FÜR LAGER	PM05887 PER PB50 PM05887-A PER PB52	PM05980	PM06223
10	FEDER	PM05985-B	PM05986	PM06226

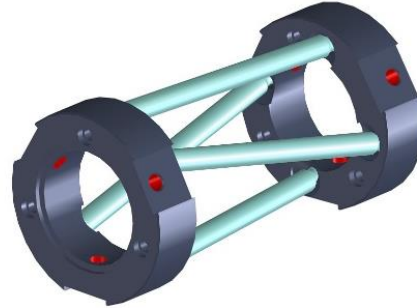

AUFNAHME ZENTRIEREINHEIT



POS.	BENENNUNG	PB20	PB26	PB35
1	LAGER FÜR BUCHSE	BLT-CC-009473	BLT-CC-000779	BLT-CC-000138
2	AUFNAHMEGEHÄUSE	PM05994-B	PM06465	PM06469
3	BUCHSEN AUFNAHME	PM05994-C	PM06466	PM06470
4	DISTANZRING			PM06539
5	SICHERUNGSRING	BLT-CC-000216	BLT-CC-000237	BLT-CC-000160
6	BUCHSE	PM05994-D	PM06468	PM06471
	SCHRAUBE	TB 8X16	TB 8X16	TB 8X16

POS.	BENENNUNG	PB52	PB62	PB82
1	LAGER FÜR BUCHSE	BLT-CC-000226	BLT-CC-000666	61817-2RZ
2	AUFNAHMEGEHÄUSE	PM06480	PM06472	PM06316-B
3	BUCHSEN AUFNAHME	PM06481	PM06473	PM06316-C
4	DISTANZRING	PM06538	PM06534	PM06316-E
5	SICHERUNGSRING	BLT-CC-000227	BLT-CC-000668	BLT-CC-000961
6	BUCHSE	PM06483	PM06474	PM13643
	SCHRAUBE	TB 10X20 CH7	TB 10X20	

INENTEIL ZENTRIEREINHEIT



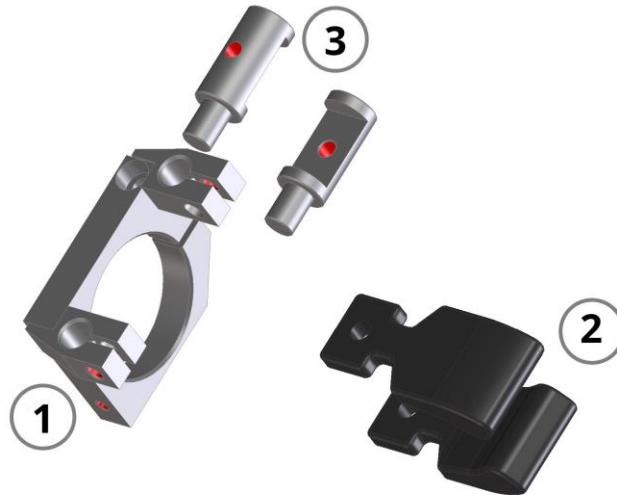
A - FÜR RUND UND SECHSKANTMATERIAL

B - FÜR VIERKANTMATERIAL

A	PB20	PB26	PB35	PB52	PB62	PB82
INENTEIL ZENTRIEREINHEIT	DA01875	DA01876	DA01877	DA01878	DA01879	DA01880
STANGEN	PM05938	PM06294	PM05815	PM05883	PM05974	PM06218
RING FÜR 6 STANGEN	PM05905	PM06260	PM05802	PM05863	PM05916	

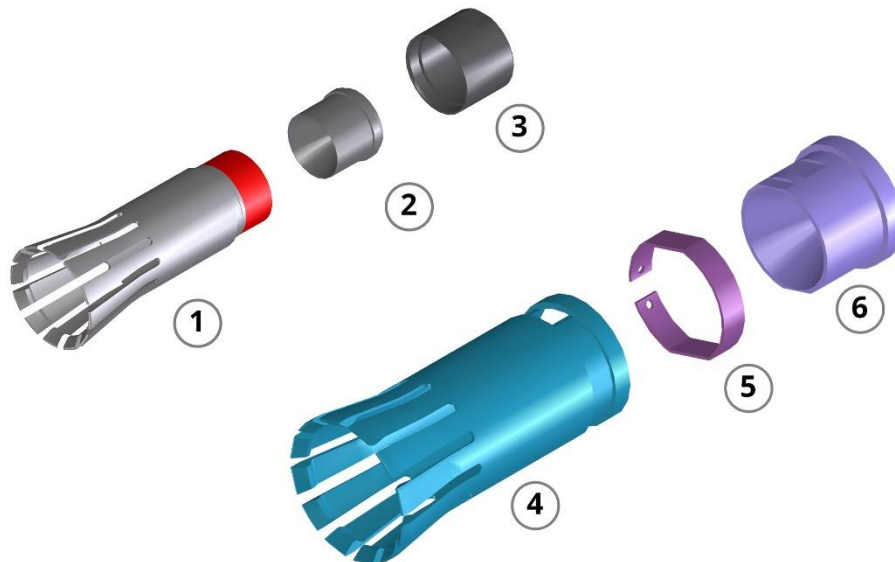
B	PB20	PB26	PB35	PB52	PB62	PB82
INENTEIL ZENTRIEREINHEIT	DA01875-A	DA01876-A	DA01877-A	DA01878-A	DA01879-A	DA01880-A
STANGEN	PM05938	PM06294	PM05815	PM05883	PM05974	PM06218
RING FÜR 4 STANGEN	PM06124	PM06305	PM06120	PM06126	PM06138	

“LAMELLEN” ZENTRIEREINHEIT



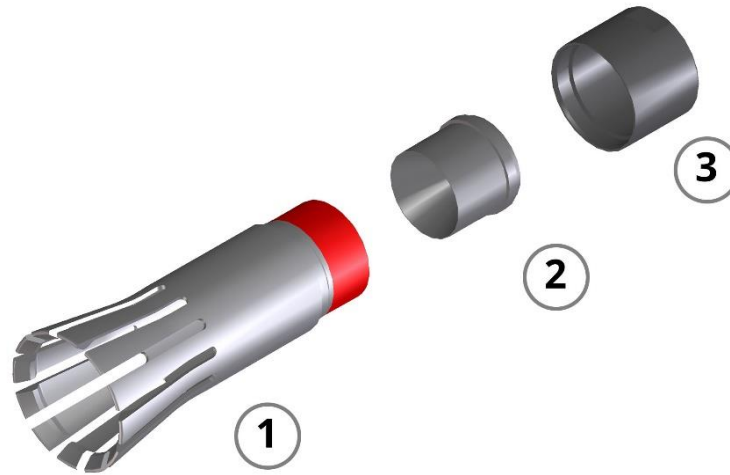
STANGEN Ø	1. AUFNAHME LAMELLEN EINHEIT	2. ZENTRIERLAMELLE	3. BOLZEN
40	DA00721-A		
43	DA01308		
48	DA00718-A	PM03461	PM03468
55	DA00717-A	PM03461	PM03468
65	DA00719-A	PM03461	PM03468
75	DA01102		
100	DA01490	PM03461-A	

ELASTISCHE SCHIEBEBUCHSEN



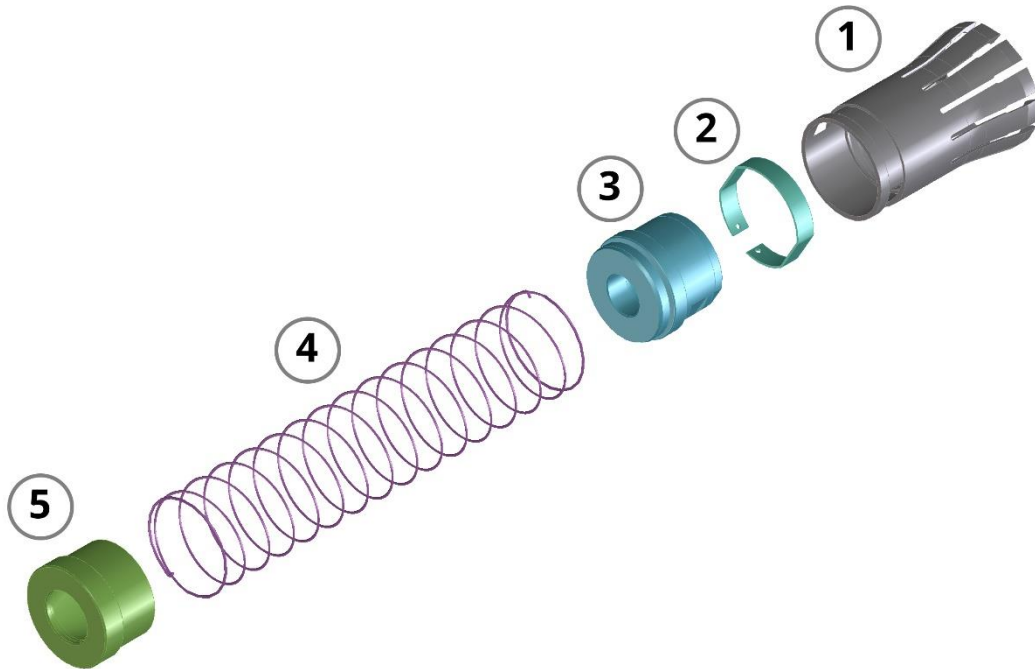
POS.	BENENNUNG
1	SCHIEBEBUCHSE MIT GEWINDE
2	EINSATZ FÜR BUCHSE MIT GEWINDE
3	ÜBERWURFRING
4	SCHIEBEBUCHSE MIT FEDERRING
5	SFEDER
6	EINSATZ FÜR BUCHSE MIT FEDER

ELASTISCHE SCHIEBEBUCHSEN MIT ÜBERWURFMUTTER




PB	1 . SCHIEBEBUCHSE	2 . EINSATZ	3 . ÜBERWURFMUTTER
15 - 16	PM06519	PM06523	PM06522-A
	PM07059	PM07060	PM07061
20	PM06998	PM06969	PM06970
	PM06645	PM06649	PM06648
24	PM06804	PM06805	PM06806
	PM06854	PM06855	PM06856
	PM06922	PM06855	PM06923
	PM07031	PM07033	PM07032
30	PM06588	PM06593	PM06592
	PM06684	PM06685	PM06686
32	PM06952	PM06954	PM06953
35	PM06812	PM06814	PM06813
40	PM06833	PM06835	PM06834
41	PM06706	PM06709	PM06708
43	PM07276	PM07278	PM07277
45	PM07276	PM13662	
48	PM06918	PM06919	PM06920
50	PM07178	PM06866	PM07179
	PM06865	PM06866	PM06867
56	PM07642	PM07644	PM07643
72	PM06986	PM06988	PM06987

ELASTISCHE SCHIEBEBUCHSEN MIT FEDER UND GLEITBUCHSE



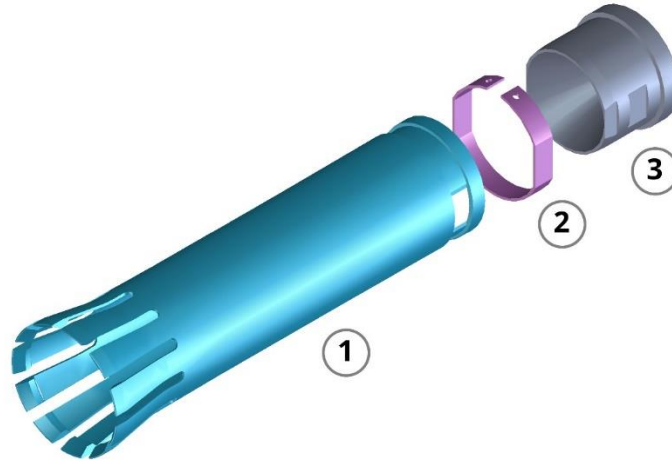
PB	1. SCHIEBEBUCHSE MIT EINSATZ	2. FEDER FÜR SCHIEBEBUCHSE	3. EINSATZ MIT KUPPLUNG	4. FEDER FÜR GLEITBUCHSE	5. GLEITBUCHSE	FEDER- BUCHSE O/D
20	PM11185	PM11187	PM17451	PM17452	PM17454	21
23	PM11595	PM11598	PM11599	PM11600	PM11601	24
24	PM12409	PM12411	PM12412	PM12414	PM12413	25
32	PM12075	PM12076	PM12078	PM12414	PM12080	34
35	PM10463	PM10464	PM10466	PM10468	PM10467	37
38	PM12185	PM12193	PM12196	PM12194	PM12195	40
40	PM06833-B	PM07382	PM17234	PM17236	PM17235	41
41	PM09650	PM09654	PM10840	PM10838	PM10839	42,5
41	PM11391	PM09654	PM11394	PM11392	PM11395	43
43	PM10443	PM10446	PM10656	PM10658	PM10657	44
44	PM11026	PM11028	PM11389	PM11388	PM11390	46
56	PM09043	PM09045	PM13412	PM13411	PM13414	58
75	PM16970	PM16972	PM18034	PM17027	PM17028	78

ELASTISCHE SCHIEBEBUCHSEN MIT FEDER




PB	1. SCHIEBEBUCHSE	2. FEDER	3. EINSATZ	ELASTISCHE SCHIEBEBUCHSE O/D	NEINTIZ
15 - 16	PM10102	PM10104	PM10103	17	
20	PM11185	PM11187	PM11186	21	
23	PM11595	PM11598	PM11597	24	
24	PM12409	PM12411	PM12410	25	
24 - 25	PM09637	PM09639	PM09638	26,5	
30	PM06684-B	PM07381	PM13649	32	
32	PM12075	PM12076	PM12077	34	
35	PM10463	PM10464	PM10465	37	
38	PM12185	PM12193	PM12191	40	
40	PM06833-B	PM07382	PM13659	41	
40			PM19467	41	TOLERANZ +0.6/+0.7
40			PM13031		EINSATZ OHNE FEDER
41	PM09650	PM09654	PM09651	42,5	
41	PM11391	PM09654	PM11393	43	
43	PM10443	PM10446	PM10444	44	
44	PM11026	PM11028	PM11027	46	
45	PM09568	PM09570	PM09569	47	
48	PM17110	PM17112	PM17111	49	
48	PM17237	PM17238	PM17239	50	
50	PM17221	PM17225	PM17227	52	
52	PM10397	PM09704	PM09703	53	
56	PM09043	PM09045	PM09044	58	
56	PM13964	PM13966	PM13965	60	
58	PM12319	PM12326	PM12325	62	
60 - 62	PM07283-A	PM08027	PM13663	64	
68	PM09423	PM09425	PM09424	71	
72	PM08511	PM08513	PM08512	74	GM67 3 SPINDLES
75	PM16970	PM16972	PM16971	78	
85	PM08591	PM08593	PM08592	90	

LANGE ELASTISCHE SCHIEBEBUCHSEN MIT FEDER




PB	1. LANGE SCHIEBEBUCHSE	2. FEDER	3. EINSATZ	ELASTISCHE SCHIEBEBUCHSE O/D	NEINTIZ
35	PM10463-D	PM10465	PM10464	37	
41	PM18613	PM11393	PM09654	43	
52	PM09702	PM09703	PM09704	53	INDEX MS 52
52	PM17955	PM09703	PM09704	53	SCX
54	PM12515	PM09703	PM09704	53	
62	PM19479	PM12325	PM12326	62	
62	PM18419	PM18420	PM18423	68	
68	PM17321	PM09424	PM09425	71	
66	PM19309	PM19310	PM19311	77	
76	PM19720	PM19718	PM19719	76	
82	PM19723	PM19725	PM19724	82	
92	PM17727	PM17728	PM17729	95	

ELASTISCHE SCHIEBEBUCHSEN OHNE EINSATZ





PB	SCHIEBEBUCHSE OHNE EINSATZ	ELASTISCHE SCHIEBEBUCHSE O/D	NEINTIZ
15 - 16	PM10107	17	
20	PM11188	21	
21	PM08056	24	
23	PM11602	24	
24	PM12425	25	
24 - 25	PM09643	26,5	
30	PM17435	30,8	
35	PM10431	37	
38	PM12192	40	
40	PM11286	41	
40	PM19466	41	TOLERANZ + 0,6/0,7
41	PM09652	42,5	
41	PM10182	43	
43	PM16983	44	
45	PM11285	47	
46	PM09243	48	
48	PM17113	49	
48	PM17240	50	
50	PM11231	52	
52	PM18432	53	
56	PM18263	58	
56	PM13967	60	
58	PM12320	62	
60 - 62	PM10100	64	
68	PM09428	71	
72	PM12329	74	
72	PM11977	75	GMC70 3 SPINDLES
75	PM16973	78	
75	PM18039	78	MIT KUPPLUNG FÜR GLEITBUCHSE

LANGE ELASTISCHE SCHIEBEBUCHSEN OHNE EINSATZ



PB	SCHIEBEBUCHSE OHNE EINSATZ	ELASTISCHE SCHIEBEBUCHSE O/D	NEINTIZ
41	PM18614	43	
52	PM09741	53	
	PM17979	53	
62	PM19501	62	
62	PM18424	68	
76	PM19721	76	
68	PM17463	71	
82	PM19725	82	

DREHELEMENT




FORDERES DREHELEMENT MIT MITNAHMENUT

HINTERES DREHELEMENT

PB	FORDERES DREHELEMENT (NUR ERSATZTEIL)	FORDERES DREHELEMENT MIT MITNAHMENUT (FÜR ELASTISCHE SCHIEBEBUCHSE)	HINTERES DREHELEMENT
14		DA 3472	
15		DA02999	
16	DA 1767-A DA 1767	DA 3391 M10x1	DA 1767-E (SPARE PARTS ONLY)
16		DA05771 M10x1,5	
19		DA 4328	
20	DA01863-A	DA01863	DA01863-B
20		DA 3220 (WITH BALL)	
22		DA05970	
23		DA 3177	DA 3178
24	DA01956-A	DA01956	DA01956-B
24		DA01956-C (WITH PLUG)	
24		DA04841 (INDEX MS22)	
25		DA02694	DA02694-A
30		DA01955	DA01955-A
32	DA 2193-B	DA 2193	DA 2193-A
35	DA 1954-B	DA 1954	DA 1954-A
38	DA 2008-B	DA 2008	DA 2008-A
40	DA 1957-B	DA 1957	DA 1957-A
41	DA 2120-B	DA 2120	DA 2120-A
42	DA 2009-B	DA 2009	DA 2009-A
43	DA 2091-B	DA 2091	DA 2091-A
44	DA05785		DA05141
45	DA 2716-C	DA 2716	DA 2716-A


PB	FORDERES DREHELEMENT (NUR ERSATZTEIL)	FORDERES DREHELEMENT MIT MITNAHMENUT (FÜR ELASTISCHE SCHIEBEBUCHSE)	HINTERES DREHELEMENT
46		DA 2635	DA 2636
48	DA 2155-B	DA 2155	DA 2155-A
50	DA 1971-B	DA 1971	DA 1971-A
50		DA 1971-C (REDUCED BIS PB.49)	
51			DA04686-A
51			DA04686-B (VIEGA)
52	DA 2505	DA 2504	DA02506
52			DA02506-A (VIEGA)
54	DA 3598-B	DA 3598	DA 3598-A
56	DA 2194-B	DA 2194	DA 2194-A
56		DA 2593 (SPRING BUSHING O/D 58)	
60	DA 2010	DA 2010-B	DA 2010-A
62	DA 2031	DA 2031-B	DA 2031-A
64	DA 3247		DA 3243
70	DA 2011	DA 2011-B	DA 2011-A
72	DA 2015	DA 2015-C	DA 2015-A
75	DA 2289	DA 2289-B	DA 2289-A
80		DA 4099	DA 4099-A
80		DA 4099-B (WITH PLUG)	
84-85	DA 2493-A	DA 2493	DA 2493-B
92		DA 4352	DA 4377
95			DA 4351
100		DA 3602	DA 3600

FORDERES DREHELEMENT MIT RING



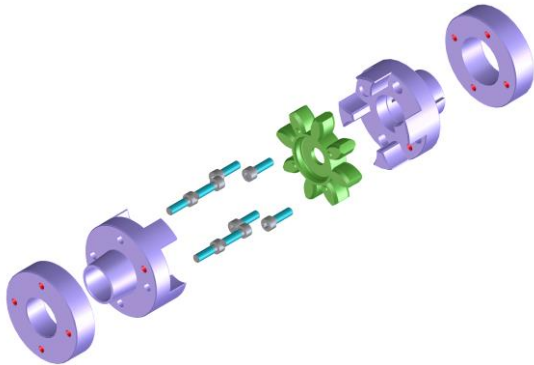
PB	FORDERES DREHELEMENT MIT RING (FÜR ELASTISCHE SCHIEBEBUCHSE)	DREHAUTOMAT
23	DA03804	INDEX MS18
24	DA04841	INDEX MS22

LANGES DREHELEMENT



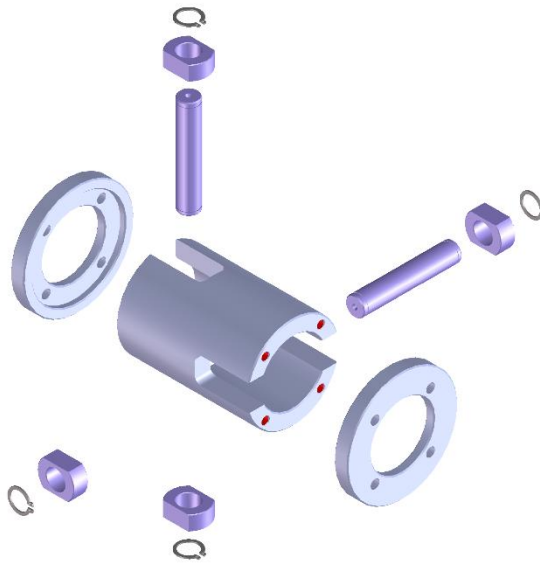
PB	ARTIKEL NR.
35	DA02668
51	DA02745

ELASTISCHE KUPPLUNG FÜR BÜNDEL



DA04083-A

VERBINDUNGS KUPPLUNG




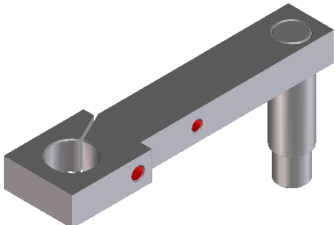
DA04701 - DA04703

GREIFERBACKEN EINHEIT

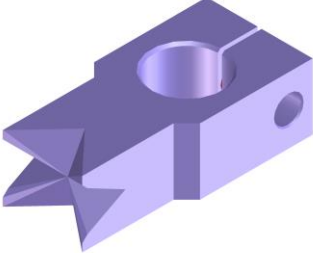
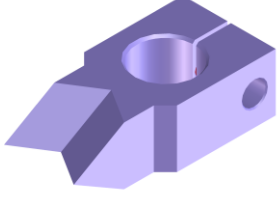

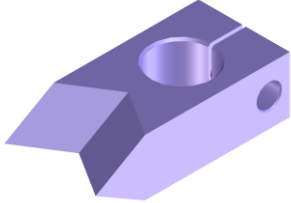
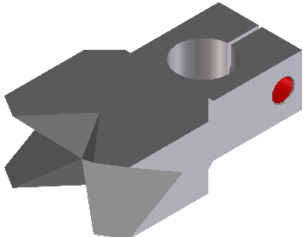
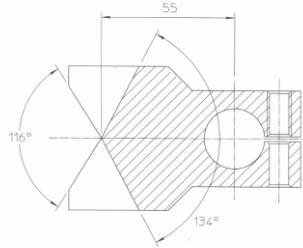
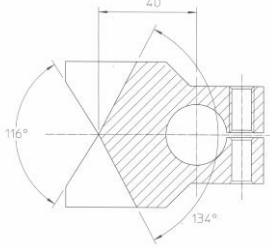
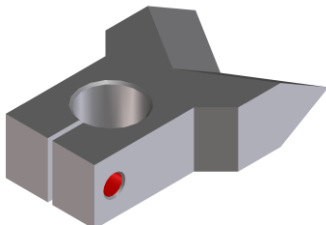
	
<p>GETRIEBEZAHNRAD Z22 GE05162</p>	<p>GREIFERZAHNRAD Z44 GE00300</p>
	
<p>GETRIEBZAHNRAD MIT PASSFEDERNUT Z22 GE00845</p>	<p>HYDRAULIC MOTOR</p>

CODE	DISPLACEMENT
BLT-CC-000025	250
BLT-CC-000058	400
BLT-CC-000057	125


ARMS HOLDING JAWS

	
<p>OBEREERR HEBEL LINKS. DA00146</p>	<p>UNTERER HEBEL RECHTS. DA00147</p>


JAWS

			
<p>OBERRE BACKEN GE01158</p>	<p>UNTERE BACKEN GE01159</p>		
			
<p>OBERRE BACKEN GE02632</p>	<p>UNTERE BACKEN GE02633</p>		
			
<p>OBERRE BACKEN</p>	<p>GE02635</p>	<p>GE02635-A</p>	
			
<p>UNTERE BACKEN GE02634</p>			

KETTENFÜHRUNG GREIFERBEREICH




OBEN



UNTEN

KETTENFÜHRUNG GREIFERBEREICH GS01676-A	TI02270-A TI02271	OBEN UNTEN
KETTENFÜHRUNG GREIFERBEREICH GS01213	TI02567 TI04547-B	OBEN UNTEN
KETTENFÜHRUNG GREIFERBEREICH GS02376	TI02567 TI04547-B	OBEN UNTEN
KETTENFÜHRUNG GREIFERBEREICH GS01213-A	TI02567 TI06886	OBEN UNTEN
KETTENFÜHRUNG GREIFERBEREICH PB. 64	TI06301 TI04547	OBEN UNTEN
KETTENFÜHRUNG GREIFERBEREICH KETTENFÜHRUNG GREIFERBEREICH	TI04327 TI05042-E	OBERE FÜR DAVENPORT UNTERE FÜR TORNEINS SAS 16


FLACHSTAHL FÜHRUNG





TI06875

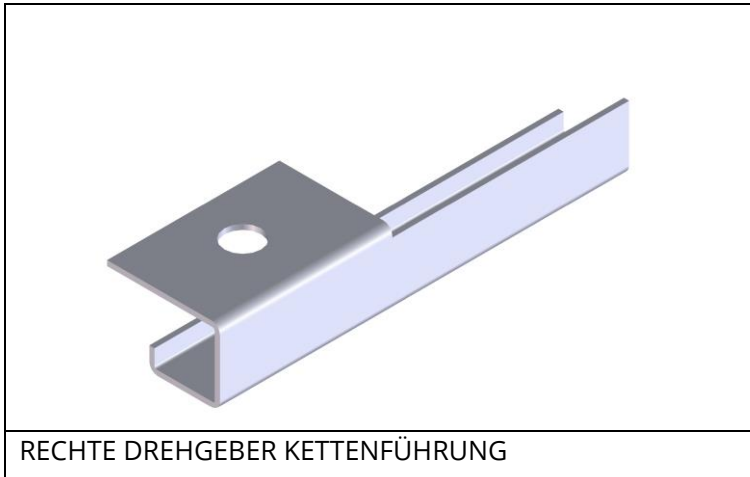
TYPE	LÄNGE
A	275
B	320
C	500
D	400

KETTENFÜHRUNG FÜR TROMMEL; UND HINTERE TROMMEL DES MULTI L

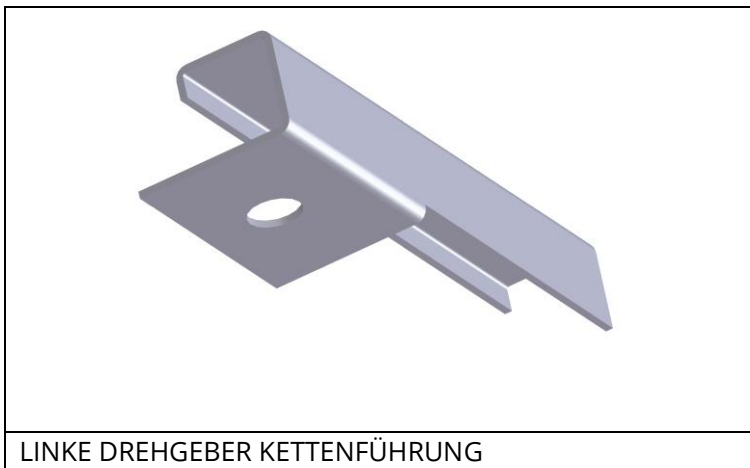
	BREITE	KETTEN FÜHRUNG
	20mm	TI13154-B
	25mm	TI13154
	30mm	TI02374
	DREHMASCHINE	KETTEN FÜHRUNG
	GILD. AS/GS/GM16/GM20	TI06657
	MORI SAY 6/20	TI06107
"C" KETTENFÜHRUNG	SCHUETTE AG20	TI06107

	BREITE	KETTEN FÜHRUNG
	20mm	TI02037
	25mm	TI02036
	30mm	TI02488
"C" KETTENFÜHRUNG KURZ		

	BREITE	KETTEN FÜHRUNG
	20mm	TI13153-B
	25mm	TI13153-A
	30mm	TI02374-A
	DREHMASCHINE	KETTEN FÜHRUNG
	GILD. AS/GS/GM20	TI06543
	BISRNEINS SAS16	TI05795
SCHUETTE AG20	TI05795	
"L" KETTENFÜHRUNG	GM 16	TI05795




BREITE	KETTEN FÜHRUNG
20mm	T102171
25mm	T102170
30mm	T102485



BREITE	KETTEN FÜHRUNG
20mm	T102172
25mm	T102173
30mm	T102486

SCHALTLAMELLE



DREHAUTOMAT	MODELL	PB	SCHALTLAMELLE
ACME	1" FOR USA	30	GS07560
ACME	1"-6	30	GS01563
ACME	1"RA6	30	GS03810
ACME	1-1/4" 6M	22	GS08730
ACME	1-1/4" RA6	24	GS07451
ACME	1-1/4" RA6	30	GS06178
ACME	1-1/4" RA6	35	GS05511
ACME	1-1/4" RA6 COMPRESSED	38	GS04361-A
ACME	1-1/4" RA6 COMPRESSED	38	GS07366
ACME	1-1/4" RA6 COMPRESSED	40	GS04361-A
ACME	1-1/4" RA6 COMPRESSED	40	GS07366
ACME	1-1/4" RA6 COMPRESSED	43	GS04361-A
ACME	1-1/4" RA6 COMPRESSED	43	GS07366
ACME	1-1/4" RAN-6	38	GS04361-A
ACME	1-1/4" RAN-6	38	GS18796
ACME	1-1/4" RB6	38	GS01298-A
ACME	1-1/4" RB8	30	GS06187
ACME	1-1/4" RB8	30	GS06187
ACME	1-1/4" RB8M	38	GS04690
ACME	1-5/8"	22	GS08730
ACME	1-5/8"	30	GS05682
ACME	1-5/8"	35	GS08317
ACME	1-5/8"	52	GS04612
ACME	1-5/8" RA6	38	GS03401
ACME	1-5/8" RA6	38	GS03401

DREHAUTOMAT	MODELL	PB	SCHALTLELLE
ACME	1-5/8" RA6	40	GS04361-A
ACME	1-5/8" RA6	40	GS04361-A
ACME	1-5/8" RB8	35	GS05511
ACME	1-5/8" RBN 8M	45	GS04725
ACME	1-5/8"	20	GS06428
ACME	16" mmRN6	20	GS01562
ACME	1-9/16"	20	GS01562
ACME	2- 5/8" RB6 COMPRESSED	60	GS04842
ACME	2" BR6	62	GS02729-B
ACME	2"RA6	56	GS02729-A
ACME	2"RB6	42	GS04361-A
ACME	2"RB6	60	GS05853
ACME	2"RB6	62	GS02729-A
ACME	2-5/8" 6 AN	60	GS04842-A
ACME	2-5/8" RB8 COMPRESSED	72	GS07925
ACME	3/4" 8M	24	GS04686
ACME	5/8"	16	GS8052-A
ACME	5/8"	20	GS06428
ACME	5/8"RA6	20	GS01562
ACME	9/16"	16	GS07489
ACME	9/16"	20	GS07489
ACME	9/16" COMPRESSED	15	GS06428
BSA	1"BRAN6	30	GS01563
BSA	AF70 6M	72	GS07492
BSA	AUBISFLEX 50 6M	32	GS05682
DAVENPORT	DAVENPORT	14	GS03711-D
DAVENPORT	DAVENPORT	15	GS03711
DAVENPORT	DAVENPORT	15	GS03711-D
DAVENPORT	DAVENPORT	20	GS02456
DAVENPORT	DAVENPORT	20	GS02456-A
DAVENPORT	DAVENPORT	24	GS02458
DAVENPORT	DAVENPORT	24	GS02458-A
DAVENPORT	DAVENPORT 5M	15	GS07580
DAVENPORT	DAVENPORT 5M SERVO B	16	GS07580
DAVENPORT	DAVENPORT 5M 2/7/01	15	GS07580-A
DAVENPORT	DAVENPORT 5M LIGHT DRUM	20	GS06995
DAVENPORT	DAVENPORT LIGHT DRUM	24	GS07197
GILDEMEISTER	AA32 8M	35	GS02439
GILDEMEISTER	AA32 8M	40	GS02166
GILDEMEISTER	AA48 8M	38	GS02979
GILDEMEISTER	AA48 8M	45	GS02979-A
GILDEMEISTER	AA48 8M	52	GS02916
GILDEMEISTER	AA48.8	56	GS04881

DREHAUTOMAT	MODELL	PB	SCHALTLETTLE
GILDEMEISTER	AA48.8	60	GS04881
GILDEMEISTER	AS16	24	GS01436
GILDEMEISTER	AS20	15	GS03883
GILDEMEISTER	AS20	15	GS05922
GILDEMEISTER	AS20	30	GS01401
GILDEMEISTER	AS20 - GM20	24	GS01436
GILDEMEISTER	AS25	32	GS01401
GILDEMEISTER	AS25	33	GS01802
GILDEMEISTER	AS25	35	GS01802
GILDEMEISTER	AS28	30	GS06187
GILDEMEISTER	AS32	20	GS05080
GILDEMEISTER	AS32	24	GS04299
GILDEMEISTER	AS32	24	GS05799
GILDEMEISTER	AS32	30	GS06187
GILDEMEISTER	AS32	32	GS01401
GILDEMEISTER	AS32	35	GS01802
GILDEMEISTER	AS32	35	GS06189
GILDEMEISTER	AS32	40	GS01298-A
GILDEMEISTER	AS40-6	48	GS01224-B
GILDEMEISTER	AS48	40	GS01298-A
GILDEMEISTER	AS48	40	GS04970
GILDEMEISTER	AS48	48	GS01224-B
GILDEMEISTER	AS48	50	GS01224-B
GILDEMEISTER	AS48	50	GS07660
GILDEMEISTER	AS48	52	GS07660
GILDEMEISTER	AS48	56	GS02729-A
GILDEMEISTER	AS48	58	GS06058
GILDEMEISTER	AS67	60	GS02375-A
GILDEMEISTER	AS67	72	GS04392
GILDEMEISTER	GM16AC	14	GS04007
GILDEMEISTER	GM16AC	14	GS04007
GILDEMEISTER	GM16AC	15	GS04007-B
GILDEMEISTER	GM16AC	15	GS04007-TRIS
GILDEMEISTER	GM16AC	16	GS04007-A
GILDEMEISTER	GM16AC	16	GS06110
GILDEMEISTER	GM16AC	20	GS06211
GILDEMEISTER	GM16AC COMPRESSED	20	GS04168 *
GILDEMEISTER	GM20 VAR25	15	GS03883
GILDEMEISTER	GM20/25	30	GS01401
GILDEMEISTER	GM26 8M	24	GS07367
GILDEMEISTER	GM26AC	30	GS01401
GILDEMEISTER	GM26AC	30	GS01401
GILDEMEISTER	GM32	30	GS01401

DREHAUTOMAT	MODELL	PB	SCHALTLAMELLE
GILDEMEISTER	GM32	35	GS01802
GILDEMEISTER	GM32	40	GS01298-A
GILDEMEISTER	GM32	35	GS06189
GILDEMEISTER	GM35	20	GS05080
GILDEMEISTER	GM35 8M	24	GS07367
GILDEMEISTER	GM35 8M	40	GS07427
GILDEMEISTER	GM35 8M AC	40	GS07427
GILDEMEISTER	GM35 AC	30	GS07040
GILDEMEISTER	GM35 AC	40	GS01298-A
GILDEMEISTER	GM35 AC	40	GS07040
GILDEMEISTER	GM35 COMPACT	40	GS01298-A
GILDEMEISTER	GM42	50	GS01224-B
GILDEMEISTER	GM42	50	GS05009
GILDEMEISTER	GM67 3M	71	GS07086
GILDEMEISTER	GS20	15	GS03883
GILDEMEISTER	GS20	24	GS01436
GILDEMEISTER	GS20	24	GS01436-BIS
GILDEMEISTER	GS20	30	GS01401
GILDEMEISTER	GS20 COMPRESSED	20	GS01534
GILDEMEISTER	GS25	30	GS05661 dal1996
GILDEMEISTER	GS25	35	GS01802
GILDEMEISTER	GS28 8M	27	GS03311
IMIS	AS20	24	GS01436
INDEX	KS32	38	GS01298-A
INDEX	KS50	56	GS04881
INDEX	MS25	20	GS01534
INDEX	MS25	24	GS06811
INDEX	MS25	24	GS01436
INDEX	MS25	30	GS01401
INDEX	MS25	35	GS01802
INDEX	MS25 AN	35	GS06187
INDEX	MS25	30	GS05661
INDEX	MS36	42	GS01298-A
INDEX	MS36/42	43	GS03465-B
INDEX	MS36/42	45	GS03465
INDEX	MS36/42.6	42	GS03401
INDEX	MS42	15	GS03711-B
INDEX	MS42	20	GS03711-C
INDEX	MS42C	32	GS05682
INDEX	MS42C	35	GS05511
INDEX	MS42C	41	GS04361-A
INDEX	MS42C	42	GS04361-A

DREHAUTOMAT	MODELL	PB	SCHALTLAMELLE
INDEX	MS42C	43	GS04361-A
INDEX	MS42C	44	GS03465-B
INDEX	MS42C	45	GS03465-B
INDEX	MS42C	30	GS07220
MITSUBISHI	ACME 32 N	35	GS02439-BIS-B
MITSUBISHI	ACME 41 MRB	35	GS02439-BIS-B
MITSUBISHI	HP16 6M	20	GS05108
MITSUBISHI	M-A16	20	GS06210
MIYANEIN	G6-26	30	GS01401
MIYANEIN	G6-26N	20	GS01534
MIYANEIN	MT6B32	16	GS03883
MIYANEIN	MT6B32	35	GS01802
MORI SAY	6/20	15	GS05922
MORI SAY	6/20	20	GS01534
MORI SAY	6/20	20	GS06210
MORI SAY	6/20	24	GS05930
MORI SAY	6/25	20	GS01534
MORI SAY	6/25	30	GS01401
MORI SAY	6/32	24	GS05799
MORI SAY	6/32	32	GS06187
MORI SAY	6/32	35	GS01802
MORI SAY	6/32	35	GS05511
MORI SAY	6/32	35	GS07436
MORI SAY	6/32	38	GS04361-A
MORI SAY	6/32	40	GS04361-A
MORI SAY	6/32	42	GS04361-A
MORI SAY	6/32	45	GS12563
MORI SAY	6/32	48	GS05009
MORI SAY	6/32	50	GS01224-B
MORI SAY	6/32	40	GS01298-A
MORI SAY	6/32 VAR42	50	GS01224-B
MORI SAY	6/32 VAR42	50	GS05009
MORI SAY	6/42	50	GS01224-B
MORI SAY	6/42	50	GS01224-B
MORI SAY	8/32	20	GS05080
MORI SAY	8/32	24	GS05799
MORI SAY	8/32	32	GS02162
MORI SAY	8/32	35	GS07436
MORI SAY	8/32	38	GS03401
MORI SAY	8/32	40	GS03401
MORI SAY	8/32 8M	30	GS06187
MORI SAY	8/32	40	GS07311

DREHAUTOMAT	MODELL	PB	SCHALTLAMELLE
MORI SAY	8/32	35	GS01802
MORI SAY	8/32 VAR42	50	GS01224-B
MORI SAY	8/32 VAR42	50	GS06962
MORI SAY	8/42	50	GS01224-B
MORI SAY	8/42	50	GS06962
MORI SAY	TM 626	30	GS01401
MORI SAY	TM 626	32	GS01401
NEW BRITAIN	1- 1/4" MOD.52	20	GS01534
NEW BRITAIN	1- 1/4" MOD.52	24	GS04299
NEW BRITAIN	1- 1/4" MOD.52	35	GS01802
NEW BRITAIN	1- 1/4" MOD.52	38	GS02827
NEW BRITAIN	1- 1/4" MOD.52	44	GS03663
NEW BRITAIN	1- 5/8" MOD.61	24	GS02978
NEW BRITAIN	1- 5/8" MOD.61	38	GS02979
NEW BRITAIN	1 5/8"MOD.60	30	GS02866
NEW BRITAIN	1" MOD.51	32	GS01401
NEW BRITAIN	2- 1/4" MOD.62	38	GS05167
NEW BRITAIN	2- 1/4" MOD.62	40	GS04970
NEW BRITAIN	2- 1/4" MOD.62	40	GS04970
NEW BRITAIN	2- 1/4" MOD.62	50	GS05222
NEW BRITAIN	2- 1/4" MOD.62	60	GS03860
NEW BRITAIN	2- 1/4" MOD.62	62	GS03860
NEW BRITAIN	81 8M	38	GS02827
NEW BRITAIN	817	52	GS01224-B
NEW BRITAIN	NEW BRITAIN	15	GS03883
PITTLER	DAM 6x32	30	GS06187
PITTLER	DAM 6x33	24	GS04299
PITTLER	DAM 6x33	38	GS01298-A
PITTLER	DAM 6x51 - 50	60	GS02375-B
PITTLER	DAM 6x51 - 50	62	GS02375-B
PITTLER	DAM 6x82	56	GS05094
PITTLER	DAM 6x82	60	GS05094
PITTLER	DAM 6x82	70	GS05093
PITTLER	DAM 6x82	72	GS05093
PITTLER	DAM 8x32	24	GS04299
PITTLER	DAM 8x32	30	GS04299
PITTLER	DAM 8x32	32	GS06925 INT.42
PITTLER	DAM 8x33	24	GS04299
PITTLER	DAM 8x33	30	GS06187
PITTLER	DAM 8x33	40	GS01298-A
PITTLER	DAM 8x33 AN	35	GS04588 INT.42
PITTLER	PRB32 6M	35	GS13242-C
PITTLER	PRB32/36 6M	40	GS04690

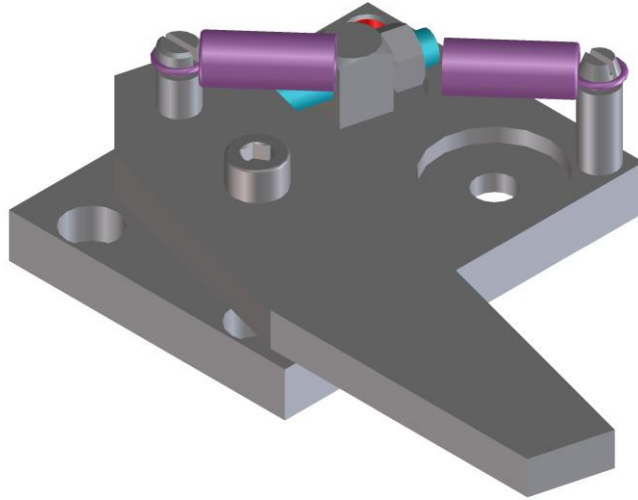
DREHAUTOMAT	MODELL	PB	SCHALTLAMELLE
PITTLER	PRB32/36 6M	43	GS04725
PITTLER	PRC25 8M	24	GS05138
PITTLER	PRC25 8M	24	GS06056
PITTLER	PRC25 8M	30	GS01563
PITTLER	PRC25 8M	20	GS07754
PITTLER	PRC25 8M	30	GS5664
PITTLER	PRC25 8M	32	GS5664
PITTLER	PRC32 8M	30	GS03810
PITTLER	PRC32 8M	35	GS05511
PITTLER	PRC32 8M	35	GS2439-BIS-B
PITTLER	PRC50 6M	60	GS04842
PITTLER	PRC50 6M	50	GS7660
PITTLER	PRC50 8M	35	GS2439-BIS-A
PITTLER	PRC50 8M	62	GS7774
PITTLER	PRC60 8M	72	GS7781
PITTLER	BISRNEINS SAS 226	32	GS2439
PITTLER	BISRNEINS SAS26	42	GS6233
S&M	S&M 654 L	38	GS02827
SCHIMADA	SCHIMADA	24	GS1436
SCHIMADA	SCHIMADA	30	GS01401
SCHUETTE	A36PC	45	GS03465-B
SCHUETTE	AD40 8M	40	GS01298-A
SCHUETTE	AD40 8M / 4	35	GS6189 DOWEL alBIS
SCHUETTE	AD40 8M/ 42	50	GS01224-B
SCHUETTE	AF26/32 8M	20	GS05080
SCHUETTE	AF26/32 8M	24	GS04299
SCHUETTE	AF26/32 8M	30	GS2162 carica 8^
SCHUETTE	AF26/32 8M	30	GS4482 carica 7^
SCHUETTE	AF26/32 8M	32	GS2162 carica 8^
SCHUETTE	AF26/32 8M	32	GS4482 carica 7^
SCHUETTE	AF26/32 8M	35	GS01802
SCHUETTE	AF26/32 8M	35	GS2439
SCHUETTE	AF26/32 8M	38	GS02827
SCHUETTE	AF26/32 8M	38	GS03401
SCHUETTE	AF26/32 8M	38	GS06027
SCHUETTE	AF26/32 8M	38	GS2439
SCHUETTE	AF26/32 8M	40	GS06027
SCHUETTE	AF26/32 8M	42	GS03401
SCHUETTE	AF32 8M	24	GS04299
SCHUETTE	AF32 8M	35	GS07436
SCHUETTE	AF32 8M FAS	30	GS06187
SCHUETTE	AF32 8M FAS	32	GS06187
SCHUETTE	AF32 8M S D	20	GS01534
SCHUETTE	AF32 8M S D	30	GS01401

DREHAUTOMAT	MODELL	PB	SCHALTLAMELLE
SCHUETTE	AF32S DNT 8	24	GS05958
SCHUETTE	AF42 8M	35	GS05862
SCHUETTE	AF42 8M	42	GS04970
SCHUETTE	AF42 8M	50	GS05222
SCHUETTE	AF42.8M	50	GS02916
SCHUETTE	AF51 8M	24	GS05016
SCHUETTE	AF51 8M	42	GS04970
SCHUETTE	AF51 8M	60	GS03860
SCHUETTE	AF51S DNT 8	62	GS04881
SCHUETTE	AG20 8M	16	GS07628
SCHUETTE	AG20 8M	20	GS06816
SCHUETTE	AG20 8M	24	GS06811
SCHUETTE	S32 PC	32	GS05682
SCHUETTE	S32 PC	35	GS05682
SCHUETTE	S32 PC	35	GS06925-A
SCHUETTE	S32PC	42	GS04361-A
SCHUETTE	S36PC	45	GS03465-B
SCHUETTE	S51 PC	60	GS04842
SCHUETTE	S51 PC + BUNDLE	56	GS08138
SCHUETTE	S51 PC	40	GS08517
SCHUETTE	S51 PC	42	GS08517
SCHUETTE	SD25	30	GS01401
SCHUETTE	SD32	32	GS04108
SCHUETTE	SD32	35	GS01802
SCHUETTE	SD32	35	GS01802
SCHUETTE	SD32	35	GS06189
SCHUETTE	SD32	40	GS01298-A
SCHUETTE	SD32	24	GS04299
SCHUETTE	SD50	60	GS02375-A
SCHUETTE	SD50 6M	51	GS04416
SCHUETTE	SD50 6M	56	GS02729-A
SCHUETTE	SD63	72	GS04392
SCHUETTE	SD80 6M	84	GS08670
SCHUETTE	SE16	15	GS03883
SCHUETTE	SE16	20	GS01534
SCHUETTE	SE16	20	GS01534-A
SCHUETTE	SE16 SE18	24	GS01436
SCHUETTE	SE16 SE18	24	GS05016
SCHUETTE	SE18	20	GS06816
SCHUETTE	SE25	15	GS03883
SCHUETTE	SE25	20	GS01534
SCHUETTE	SE25	25	GS01436
SCHUETTE	SE25	30	GS01401
SCHUETTE	SE25	30	GS07675

DREHAUTOMAT	MODELL	PB	SCHALTLETTLE
SCHUETTE	SF13	15	GS05922
SCHUETTE	SF13 6M	20	GS06816
SCHUETTE	SF20	20	GS01534
SCHUETTE	SF20 VW	24	GS01436
SCHUETTE	SF20S	24	GS01436
SCHUETTE	SF26S	30	GS01401
SCHUETTE	SF32	24	GS05799
SCHUETTE	SF32	35	GS07436
SCHUETTE	SF32	40	GS01298-A
SCHUETTE	SF32	35	GS06189
SCHUETTE	SF32DNT	35	GS01802
SCHUETTE	SF32S	44	GS03465-C
SCHUETTE	SF32S	45	GS03465-C
SCHUETTE	SF32S DNT	42	GS01298-A
SCHUETTE	SF36/40 6M	35	GS05862
SCHUETTE	SF40	24	GS05799
SCHUETTE	SF40	48	GS01224-B
SCHUETTE	SF40	50	GS01224-B
SCHUETTE	SF51	60	GS02375-B
SCHUETTE	SF51	56	GS02375-B
SCHUETTE	SF51	60	GS02375-B
SCHUETTE	SF51 6M	56	GS02729-A
SCHUETTE	SF51	40	GS05768
SCHUETTE	SF67	72	GS04392
SCHUETTE	SG18 6M	20	GS06816
BISRNEINS	AS14	15	GS05084
BISRNEINS	AS14	20	GS05004
BISRNEINS	BS14 8M / 20	15	GS05922
BISRNEINS	BS14 8M / 20	16	GS05922
BISRNEINS	BS14 8M / 20	20	GS06210
BISRNEINS	BS20 8M	24	GS02169
BISRNEINS	BS20 8M	24	GS06811
BISRNEINS	BS20 8M	30	GS05912
BISRNEINS	CNC 632 2 VIT	35	GS01802
BISRNEINS	CNC632	38	GS02827
BISRNEINS	MULTIDECO	16	GS07580-A
BISRNEINS	MULTIDECO	24	GS07197
BISRNEINS	SAS16	16	GS05084
BISRNEINS	SAS16 6M	20	GS05004
BISRNEINS	SAS16 DC	20	GS05361
WICKMAN	1- 1/4" 8M	38	GS02827
WICKMAN	1- 3/4"	32	GS06187
WICKMAN	1- 3/4"	35	GS07436
WICKMAN	1- 3/4"	50	GS01224-A


DREHAUTOMAT	MODELL	PB	SCHALTLAMELLE
WICKMAN	1- 3/4"	50	GS01224-B
WICKMAN	1- 3/4"	50	GS05009
WICKMAN	1- 3/4"	51	GS01224-B
WICKMAN	1- 3/4" 8M	38	GS02827
WICKMAN	1- 3/8"	38	GS01298-A
WICKMAN	1"	24	GS01436
WICKMAN	1"	30	GS01483
WICKMAN	1"	20	GS01534
WICKMAN	1"	30	GS01401
WICKMAN	1" OVERSIZE	35	GS01802
WICKMAN	1" OVERSIZE	38	GS02827
WICKMAN	1"8M	30	GS02854
WICKMAN	1"8M (32.8M)	38	GS02827
WICKMAN	2- 1/4"	60	GS02375-A
WICKMAN	2- 1/4"	64	GS04899
WICKMAN	2- 5/8"	72	GS04392
WICKMAN	3- 1/4"	84	GS13399
WICKMAN	3- 1/4"	95	GS16371
WICKMAN	5/8" OLD	20	GS01275
WICKMAN	5/8"	15	GS03883
WICKMAN	5/8"	20	GS01534
WICKMAN	ACW35	35	GS05511

EINSTELLUNG BELADEFLÄCHE



DA04262

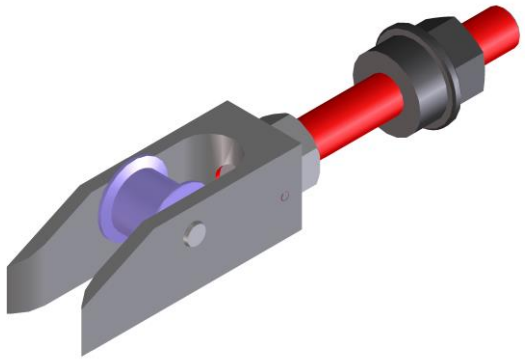
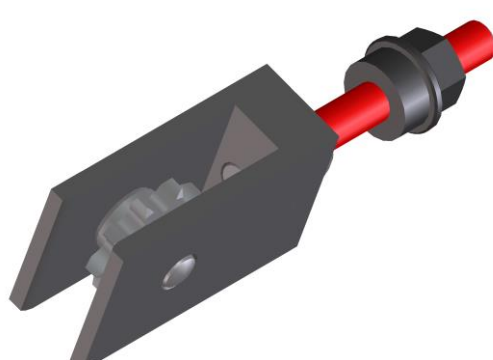
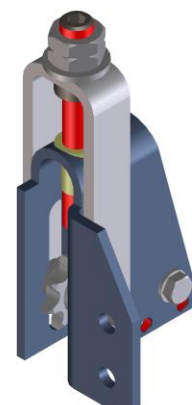
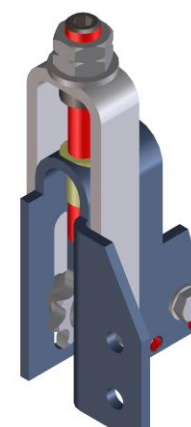
BUCHSE FRONTSCHLEIBE



TPE08928









PB	ARTIKEL NR.	DREHAUTOMATEN
16-20-24	PM18728	FOR SCHUETTE SG18
35	PM10548	FOR INDEX MS32
38	PM06382	FOR SCHUETTE AG20

KETTENSANNER

	
<p>DA04378</p>	<p>DA03713</p>
	
<p>DA03646</p>	<p>DA03646-A</p>

BENENNUNG	ARTIKEL NR.
KETTE	BLT-CC-000064
KETTESCHLOSS	BLT-CC-009474

PNEUMATIK

	
<p>FILTER-REGELVENTIL+MANEINMETER + 3 WEGE VENTIL + DRUCKSCHALTER-DRUCKAUFBAUVENTIL - G1/4" BLT-CC-00322</p>	<p>Filter-Regelventil; Öler- G3/8" BLT-CC-009475</p>
	
<p>FILTER REGELVENTIL G3/8" MIT DRUCKANZEIGE BLT-CC-009476</p>	<p>FILTER-REGELVENTIL+MANEINMETER + 3 WEGE VENTIL - G1/4" - FÜR MULTI F BLT-CC-009477</p>
	
<p>NA DRUCKSENSOR BLT-CC-001220</p>	<p>NC DRUCKSENSOR BLT-CC-009496</p>
	
<p>SC DRUCKSENSOR ZUM VT 78310/ VT 110 BLT-CC-009478</p>	<p>DRUCKAUFBAUVENTIL + 3 WEGE VENTIL + DRUCKSENSOR BLT-CC-009479</p>

		
<p>EINFACHWIRKENDES VENTIL BLT-CC-009480</p>	<p>DOPPELWIRKENDES VENTIL BLT-CC-001093</p>	<p>WÜRFELSTECKER 24VDC BLT-CC-000869</p>
		
<p>WÜRFELSTECKER 110VDC BLT-CC-009482</p>	<p>SCHMALES EINFACHWIRKENDES VENTIL BLT-CC-009483</p>	<p>SCHMALES DOPPELWIRKENDES VENTIL BLT-CC-009484</p>
		
<p>GEWINDESTANGE 1 POSITION BLT-CC-009485</p>	<p>GEWINDESTANGE 3 POSITION BLT-CC-009486</p>	

HYDRAULIK

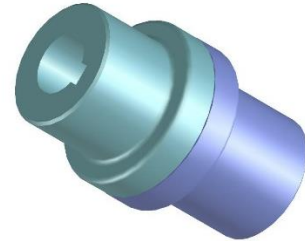

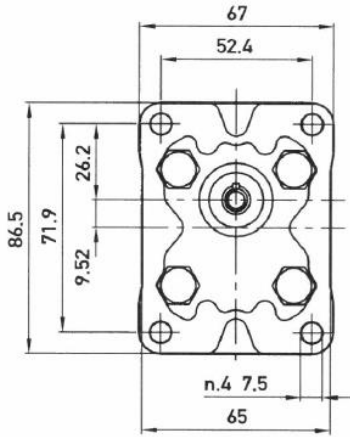
MOTOR



POS.	BENENNUNG	ARTIKEL NR.	
1	DICHTUNGSRING 3/8	BLT-CC-000189	
2	HYDRAULIK VERSCHRAUBUNG MOTOR	BLT-CC-000068	
3/4	HYDRAULIKSCHLAUCH MOTOR	BLT-CC-000078	LÄNGE 370
		BLT-CC-000079	LÄNGE 378
		BLT-CC-000080	LÄNGE 250
		BLT-CC-000081	LÄNGE 300
		BLT-CC-000082	LÄNGE 450
5	MOTOR	SIEHE TABELLE	

ARTIKEL NR.	BAUGRÖSSE
151G0027	VON 12.5
BLT-CC-000060	VON 20
BLT-CC-000340	VON 32
BLT-CC-000059	VON 50
BLT-CC-000588	VON 20 TYP OML

HYDRAULIKPUMPEN GRUPPE 1

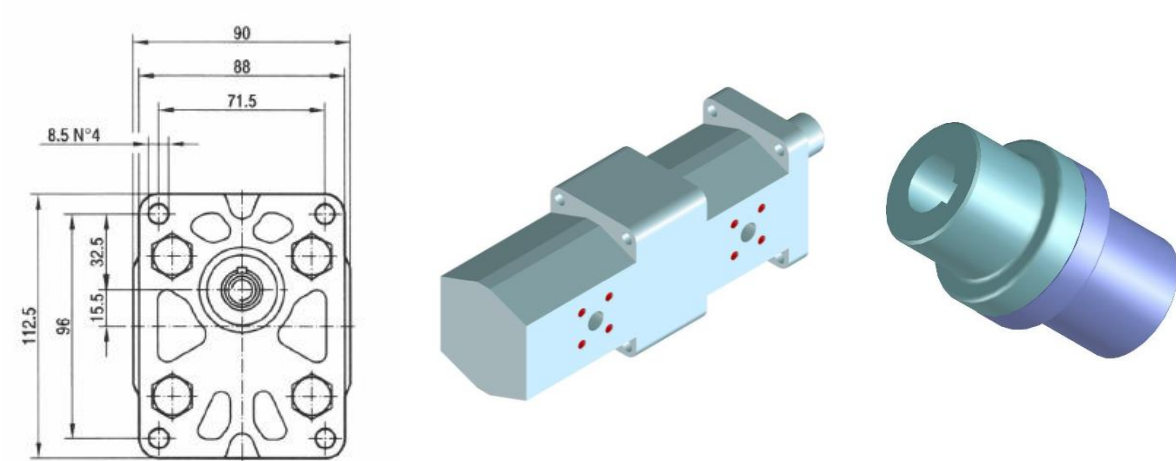


BLT-CC-001596

1 FACH VORSCHUB	
N°1 PUMPE	BLT-CC-001602
N°1 KUPPLUNG	BLT-CC-001603
N°1 KUPPLUNG	BLT-CC-001604

2 FACH VORSCHUB UND/ODER 1FACH VORSCHUB MIT BÜNDEL	
N°1 PUMPE	BLT-CC-001611
N°2 KUPPLUNG	BLT-CC-001603
N°2 KUPPLUNG	BLT-CC-001604

HYDRAULIKPUMPEN GRUPPE 2



BLT-CC-009984

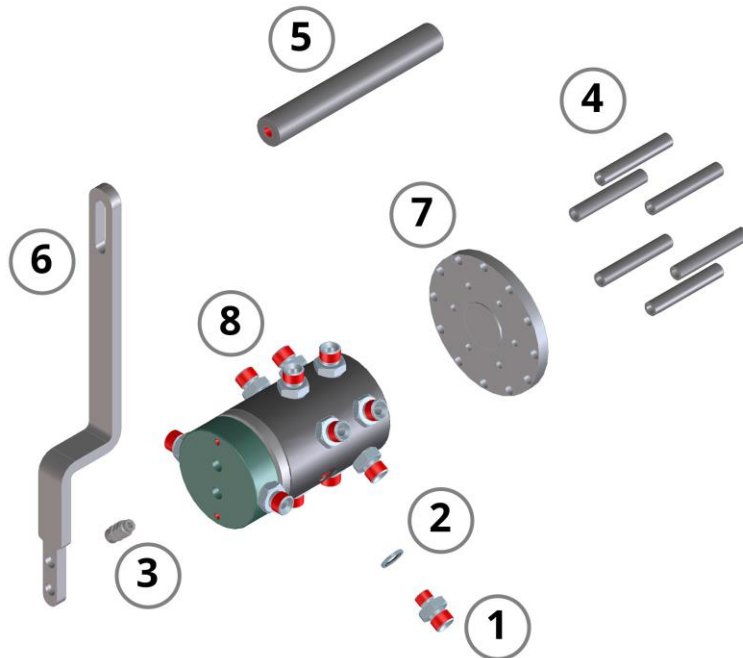
2 FACH VORSCHUB UND / ODER 1FACH VORSCHUB MIT BÜNDEL	
N°1 PUMPE	BLT-CC-009487
N°2 KUPPLUNG	BLT-CC-009488
N°2 KUPPLUNG	BLT-CC-009489

FILTER

		
<p>STAUFF FILTERPATRONE FÜR PROPORTIONALFILTER BLT-CC-009481 <i>NEINtíz: für die Stauff Filtergehäuse siehe die nächsten Bilder BLT-CC-006490 und BLT-CC-006491</i></p>	<p>PROPORTIONAL FILTER RECHTS ANGESCHLOSSEN BLT-CC-006490</p>	<p>PROPORTIONAL FILTER LINKS ANGESCHLOSSEN BLT-CC-006491</p>
		
<p>UFI FILTERPATRONE FÜR PROPORTIONALFILTER BLT-CC-009490</p>	<p>FILTERPATRONE FÜR HYDRAULIKAGGREGAT BLT-CC-009492</p>	<p>FILTERPATRONE FÜR HYDRAULIKAGGREGAT BLT-CC-009491</p>
		
<p>DRUCKANZEIGE FÜR HYDRAULIKAGGREGAT FILTER BLT-CC-007502</p>	<p>FILTERPATRONE FÜR FILTER BLT-CC-009493</p>	

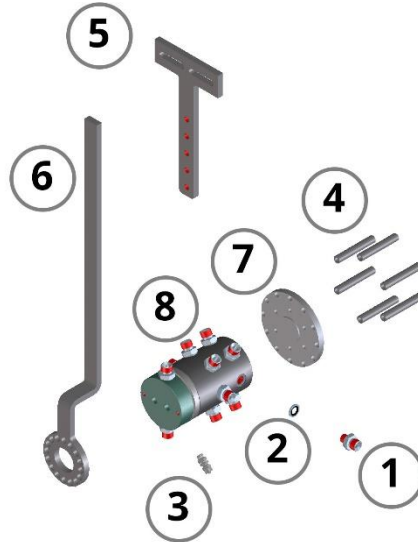
DREHVERTEILER

ALTES MODELL




POS.4			
+	BENENNUNG	ARTIKEL NR.	NEINTIZ
1	DREHVERTEILER VERSCHRAUBUNG	BLT-CC-000161	
2	DICHTUNGSRING 1/4	BLT-CC-000187	
3	ÖLABLASSSCHRAUBE	BLT-CC-000188	
4	DISTANZROHR FÜR FLANSCH	CU02044-A + BR8X100	
5	DISTANZROHR DREHVERTEILER	CU02049-E	
6	DREHVERTEILER HEBEL	CU12407	
7	DREHVERTEILER FLANSCH	CU14198	SIEHE TABELLE FLANSCH - DREHVERTEILERAUF S. 46
8	DREHVERTEILER		SIEHE DREHVERTEILERTABELLE 6/8 SPINDLER AUF SEITE 45

NEW MODEL



POS.	BENENNUNG	ARTIKEL NR.	NEINTIZ
1	DREHVERTEILER VERSCHRAUBUNG	BLT-CC-000161	
2	DICHTUNGSRING 1/4	BLT-CC-000187	
3	ÖLABLASSSCHRAUBE	BLT-CC-000188	
4	DISTANZROHR FÜR FLANSCH	CU02044-A + BR8X100	
5	DISTANZROHR DREHVERTEILER	CU11785-D	
6	DREHVERTEILER HEBEL	CU19774	
7	DREHVERTEILER FLANSCH		SIEHE TABELLE FLANSCH - DREHVERTEILERAUF S. 46
8	DREHVERTEILER		SIEHE DREHVERTEILERTABELLE 6/8 SPINDLER AUF SEITE 45

DREHVERTEILER



DREHVERTEILER 6 SPINDLER

ARTIKEL NR.	BENENNUNG
DA04201	EINFACH VORSCHUB
DA04202	DOPPEL VORSCHUB 1-2
DA04203	DOPPEL VORSCHUB 1-3
DA04204	DOPPEL VORSCHUB 1-4

DREHVERTEILER 8 SPINDLER

ARTIKEL NR.	BENENNUNG
DA04207	EINFACH VORSCHUB
DA04210	DOPPEL VORSCHUB 1-4
DA04211	DOPPEL VORSCHUB 1-5

DREHVERTEILER FLANSCH TABELLE

ARTIKEL NR.	MERKMALE
CU14271	Ø 180mm 16 BOHRUNGEN x 8 SPINDELN
CU14200	Ø 180mm 12 BOHRUNGEN x 6 SPINDELN
CU14201	HEXAGONAL
CU05635	Ø 150mm ALLS MODELLE
CU14198	Ø 120mm 12 BOHRUNGEN x 6 SPINDELN
CU02243	Ø 240mm 16 BOHRUNGEN x 8 SPINDELN
CU13129	Ø 240mm 16 BOHRUNGEN x 6 SPINDELN
CU05021	TORNEINS SAS 16.6
CU14238	DAVENPORT


HYDRAULIKLEITUNGEN

ARTIKEL NR.	LÄNGE
BLT-CC-00482	1200mm
BLT-CC-00484	1400mm
BLT-CC-00485	2000mm
BLT-CC-00486	2500mm
BLT-CC-00487	3000mm
BLT-CC-00488	3500mm
BLT-CC-00489	4000mm
BLT-CC-00490	4500mm




HYDRAULIKLEITUNGEN FÜR MOTOREN

ARTIKEL NR.	LÄNGE
BLT-CC-000080	250mm
BLT-CC-000081	300mm
BLT-CC-000082	450mm
BLT-CC-005199	320mm
BLT-CC-000078	370mm
BLT-CC-000079	378mm

VERSCHRAUBUNGEN

		
<p>NIEDRIGER ANSCHLUSS 3/8 BLT-CC-005526</p>	<p>SCHWENKVERSCHRAUBUNG EINSTELLBAR 3/8-3/8 BLT-CC-005546</p>	<p>SCHWENKVERSCHRAUBUNG EINSTELLBAR 1/4-1/4 BLT-CC-001237</p>
		
<p>SCHWENKVERSCHRAUBUNG EINSTELLBAR 90 MM 3/8" BLT-CC-001607</p>	<p>VERLÄNGERUNG 3/8-3/8 BLT-CC-005506</p>	<p>GERADE SCHWENKVERSCHRAUBUNG M1/4"G - F3/8"G BLT-CC-005528</p>
		
<p>GERADE EINSCHRAUBVERSCHRAUBUNG 3/8"G M CIL - 3/8"GAS M CIL BLT-CC-000068</p>	<p>DICHTRING 3/8 BLT-CC-000189</p>	<p>DICHTRING 1/4 BLT-CC-000187</p>
		
<p>DICHTRING 1/2 BLT-CC-001239</p>		

PROPORTIONAL VENTIL KIT

		
<p>GESCHIRMTES KABEL FÜR PROPORTIONALVENTIL BLT-EL-000047</p>	<p>PROPORTIONAL VENTIL BLT-CC-006487</p>	<p>PROPORTIONAL PCB BLT-CC-000769</p>

HYDRAULIK VENTIL



BENENNUNG	ARTIKEL NR.
HYDRAULIC VALVES TYPE H	BLT-CC-005362
HYDRAULIC VALVES TYPE E	BLT-CC-005363
HYDRAULIC VALVES TYPE J	BLT-CC-006488
HYDRAULIC VALVES TYPE G	BLT-CC-006484
HYDRAULIC VALVES TYPE HA	BLT-CC-005364
HYDRAULIC VALVES TYPE EA	BLT-CC-006483
HYDRAULIC VALVES TYPE EB	BLT-CC-006489
MAX/MIN PRESSURE CONTROL VALVE	BLT-CC-005361
MAX PRESSURE CONTROL VALVE	BLT-CC-006486
SBISP VALVE	BLT-CC-006485


ELEKTRO KOMPONENTEN

		
<p>MECHANISCHES RELAIS 10A BLT-EL-000763</p>	<p>SCHMALES ELEKTRONISCHES RELAIS BLT-EL-000018</p>	<p>SCHMALES MECHANISCHES RELAIS BLT-EL-000033</p>
		
<p>UNDECAL RELAIS BLT-EL-000064</p>	<p>UNDECAL BASE BLT-EL-000065</p>	<p>ELEKTRONISCHES RELAIS 2A BLT-EL-000764</p>
		
<p>OCTAL RELAIS BLT-EL-000017</p>	<p>OCTAL BASE BLT-EL-000016</p>	<p>8 RELAIS TAFEL BLT-EL-000765</p>

		
<p>MAGNETSTREIFEN BLT-CC-009466</p>	<p>OPTISCHER SENSOR FÜR MAGNETSTREIFEN BLT-CC-009465</p>	<p>DREHGEBER BLT-CC-000033 FOR MULTI BLT-CC-000656 FOR INDEX</p>
		
<p>SICK LICHTSCHRANKE – 900MM BLT-CC-000574 BLT-CC-000575</p>	<p>SICK LICHTSCHRANKE – 750MM BLT-CC-000918 BLT-CC-000919</p>	<p>SICK LICHTSCHRANKE – 1050MM BLT-CC-001106 BLT-CC-001107</p>

		
<p>REER KABEL 8 PIN STECKER 10M C8D10 BLT-EL-000059</p>	<p>REER KABEL 5 PIN STECKER 0,3M CDS03 BLT-EL-000060</p>	<p>SICK KABEL M12-5 PIN STECKER - 10MT BLT-CC-000577</p>
		
<p>REER KABEL 5PIN STECKER 10M CD10 BLT-EL-000058</p>	<p>SICK KONTROLLELEMENT BLT-EL-000115</p>	<p>BREMSSEN KIT (4PZ) BLT-CC-005279</p>

ELEKTROMOTOR



ARTIKEL NR.	BENENNUNG
BLT-CC-004819	MOTOR 280/480 VOLT/60 HZ 2HP 1,5KW FÜR USA
BLT-CC-000652	MOTOR 230/400 VOLT/50 HZ 3HP 2,2KW DOPPEL VORSCHUB
BLT-CC-000653	MOTOR 230/400 VOLT/50 HZ 2HP 1,5KW

KANALSEGMENT



PB	ARTIKEL NR.	ABSTAND BOHRUNG MITTE RADIUS	EINLAGE
10	GM02819	31,5	NEIN
12	GM02795*	31,5	NEIN
12	GM10893-tab.B	29	NEIN
15	GM10893-tab.A* (REPLACES GM01974-A)	29	JA
15	GM03952-tab.A*	24,5	NEIN
16	GM03952-tab.B*	24,5	JA
16	GM10252*	31,5	JA
18	GM03607-tab.A*	31,5	NEIN
20	GM03955-tab.A*	24,5	NEIN
20	GM03955-B	24,5	JA
20	BLT-PT-001107	24,5	JA
20	GM02695 -A*	28,5	JA
20	GM02695-B*	28,5	NEIN
20	GM03340-tab.A*	31,5	NEIN
22	GM03340-tab.B	31,5	NEIN
20	GM13702	31,5	JA
20	GM05011-tab.A*	48	NEIN
20	GM05011-tab.B*	48	JA
22	GM03340-tab.B*	31,5	NEIN
23	GM11350*	31,5	NEIN
24	GM12613	31,5	JA
24	GM12613-A	31,5	NEIN
24	GM05013-tab.A*	48	NEIN
24	GM05013-tab.B*	48	JA
24	GM04295-tab.A*	41	NEIN

PB	ARTIKEL NR.	ABSTAND BOHRUNG MITTE RADIUS	EINLAGE
24	GM02696-A*	28,5	JA
24	GM02696-B*	28,5	NEIN
24	GM03383-tab.A*	31,5	NEIN
25	GM01281*	31,5	JA
26	GM03383-tab.B*	31,5	NEIN
30	GM03530-tab.A*	31,5	NEIN
30	GM05662-tab.A*	48	JA
30	GM05662-tab.B	48	NEIN
30	GM06005*	31,5	JA
30	GM00876*	41	JA
30	GM11811*	31,5	JA
32	GM01304*	31,5	JA
32	GM11819	31,5	JA
33	GM03305-tab.B*	41	NEIN
35	GM03305-tab.A*	41	NEIN
35	GM05793-tab.A*	48	JA
35	GM05793-tab.B*	48	NEIN
35	GM05357-tab.A*	41	JA
35	GM09946	41	JA
35	GM09947	48	JA
36	GM01736*	41	NEIN
38	GM01737-tab.A*	41	NEIN
38	GM03153-tab.A*	48	NEIN
40	GM03153-tab.B*	48	NEIN
40	GM03153-tab.D*	48	JA
40	GM01218*	48	JA
40	GM04399-tab.A*	55	JA
40	GM04399-tab.B*	55	NEIN
41	GM01737-tab.B*	41	NEIN
41	GM16788	48	JA
42	GM03153-tab.C*	48	NEIN
43	GM03156-tab.A*	48	NEIN
44	GM05653	41	NEIN
44	GM05653-A*	41	JA
44	GM03661-tab.A*	41	NEIN
45	GM03156-tab.B*	48	NEIN
45	GM01218-A* (REPLACE GM01218BIS)	48	JA
46	GM03166-tab.A*	48	NEIN
48	GM03166-tab.B*	48	NEIN

PB	ARTIKEL NR.	ABSTAND BOHRUNG MITTE RADIUS	EINLAGE
50	GM03166-tab.C	48	NEIN
50	GM12388	48	JA
50	GM01108*	48	JA
50	GM03851-A*	48	NEIN
50	GM03851-B*	48	JA
50	GM04398-tab.A*	55	JA
50	GM04398-tab.B*	55	NEIN
51	GM03166-tab.D	48	NEIN
52	GM13583	48	JA
53	GM03270-tab.A*	55	NEIN
54	GM17043	48	JA
55	GM03270-tab.B*	55	NEIN
55	GM03270-tab.E*	55	JA
57	GM03270-tab.C*	55	NEIN
60	GM03270-tab.D*	55	JA
60	GM02074*	55	JA
60	GM09954	55	JA
60	GM17670	60	JA
63	GM03271-tab.B*	55	NEIN
65	GM03271-tab.C	55	NEIN
65	GM03272-C	55	NEIN
67	GM03469-tab.A*	60	NEIN
70	GM03469-tab.B*	60	NEIN
70	GM03469-tab.D*	60	JA
70	GM02792*	60	JA
70	GM02792-A	60	NEIN
72	GM13058	65	NEIN
73	GM03469-C*	60	NEIN
75	GM13705	60	JA
76	GM03232-tab.A*	65	NEIN
78	GM03232-tab.B*	65	NEIN
80	GM13818	60	JA
80	GM03232-tab.C*	65	NEIN
80	GM03232-tab.D*	65	JA
95	GM16291	70	JA
100	GM12385	85	JA

VORSCHUBZANGE

VORSCHUBZANGE (HINTERSCHNITT) FÜR SECHSKANT MATERIAL



ARTIKEL NR.	Ø PB	O/D	GEWINDE	VON	BIS	MODELL
GS11817	35	33-35	M18X1,5	33	35	HINTERSCHNITT
GS11973		41-43	M25X1,5	33,5	40	HINTERSCHNITT

MORSE VORSCHUBZANGE FÜR RUND MATERIAL




ARTIKEL NR.	Ø PB	O/D	GEWINDE	VON	BIS	MODELL
GS17561		23	M14X1	20		MORSE
GS19653		23	M14X1	21		MORSE
GS18247		24	M14X1	21	22	MORSE
GS18120		28-32	M18X1,5	25,4	29	MORSE
GS17982		33-35	M18X1,5	30	33	MORSE
GS17984		38-43	M25X1,5	34	39	MORSE
GS18077		43-45	M25X1,5	40	43	MORSE
GS17983		48-50	M30X1,5	44	48	MORSE
GS19793		50-52	M30X1,5	48	49	MORSE

GESCHLITZTE VORSCHUBZANGEN



ARTIKEL NR.	Ø PB	O/D	GEWINDE	VON	BIS	MODELL
GS14257	20	19	M10X1	7	15	SCHLITZ
GS14943	20	20	M10X1	15	16	SCHLITZ
GS17176	24	23	M14X1	19	-	SCHLITZ
GS14261	24	23	M14X1	7	18	SCHLITZ
GS14944	24	24	M14X1	20	-	SCHLITZ
GS14274	30	28	M18X1,5	9	22	SCHLITZ
GS14947	30	29	M18X1,5	9	23	SCHLITZ
GS14269	32	30	M18X1,5	24	25	SCHLITZ
GS14286	32	32	M18X1,5	26	29	SCHLITZ
GS11704	35	33	M18X1,5	10	27	SCHLITZ
GS14945	35	34	M18X1,5	28	29	SCHLITZ
GS12001	38	37	M25X1,5	10	31	SCHLITZ
GS17168	38	37	M25X1,5	31,7	33	SCHLITZ
GS12304	40	38	M25X1,5	32	33	SCHLITZ
GS14345	41	40	M25X1,5	15	34	SCHLITZ
GS12717	45	42	M25X1,5	12	36	SCHLITZ
GS11654	45	42	M25X1,5	37	38	SCHLITZ
GS16691	48	46	M30X1,5	12	39	SCHLITZ
GS16440	48	46	M30X1,5	40	42	SCHLITZ
GS13468	48	48	M30X1,5	12	42	SCHLITZ
GS12732	48	48	M30X1,5	43	-	SCHLITZ
GS16846	52	52	M30X1,5	46	-	SCHLITZ
GS12096	60	60	M30X1,5	24	54	SCHLITZ
GS18208	68	68	M30X1,5	30	39	SCHLITZ
GS11594	68	68	M30X1,5	40	62	SCHLITZ
GS05782	72	72	M30X1,5	50	65	SCHLITZ


VORSCHUBZANGE FÜR EINSPINDLER MIT PIN



ARTIKEL NR.	O/D	PIN	VON	BIS	MODELL
GS12603	23,00	18	5	18	SCHLITZ
GS11961	28	18	6	22	SCHLITZ
GS13905	29	18	12	23	SCHLITZ
GS11688	29	18	24	26	SCHLITZ
GS11693	30	18	26		SCHLITZ
GS12101	30	18	27	28	HINTERSCHNITT
GS11691	32	18	28		SCHLITZ
GS12778	33	18		27	SCHLITZ
GS11515	34	18		32	SCHLITZ
GS12214	37	20		31	SCHLITZ
GS12014	38	20		32	SCHLITZ
GS13136	38	20		35	HINTERSCHNITT
GS11861	39	20		33	SCHLITZ
GS11928	39	20		34	SCHLITZ
GS11299	41	20	35	37	SCHLITZ
GS17615	42	20	10	35	SCHLITZ
GS17978	42	20	39	40	MORSE
GS17169	44	25	10	37	SCHLITZ
GS17183	44	25	38	40	SCHLITZ
GS17616	45	25	36	42	SCHLITZ


ARTIKEL NR.	O/D	PIN	VON	BIS	MODELL
GS13050	48	25	10	41	SCHLITZ
GS11361	48	25	40	44	SCHLITZ
GS18298	48	25		45	MORSE
GS12405	51	25	45	47	SCHLITZ
GS12961	53	32	28	41	SCHLITZ
GS13791	54	32	30	46	SCHLITZ
GS13786	54	32		48	SCHLITZ
GS14008	56	32	25	40	SCHLITZ
GS14007	56	32		56	SCHLITZ
GS12432	58	32		50	SCHLITZ
GS12351	58	32		52	SCHLITZ
GS12396	60	32	20	53	SCHLITZ
GS12396	60,5	32	54	55	SCHLITZ
GS13347	62	32		56	SCHLITZ
GS12398	63	32		57	SCHLITZ
GS12526	66	32	26	58	SCHLITZ
GS17892	66	32		60	SCHLITZ
GS12629	68,5	32	61	63	SCHLITZ
GS17908	69,5	32		64	SCHLITZ
GS19325	72	32	10	64	SCHLITZ
GS19816	78	32	40	68	SCHLITZ
GS19817	82	32		74,6	SCHLITZ
GS18156	88	40	40	80	SCHLITZ
GS17721	90	40	40	83	SCHLITZ
GS17723	90	40	84	85	SCHLITZ

GABEL



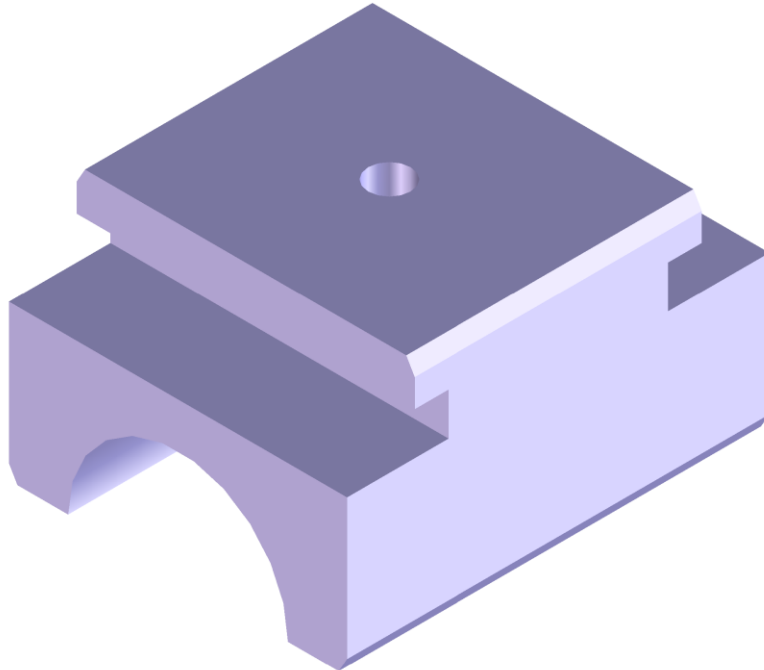
PB	ARTIKEL NR. (DELRIN MATERIAL)	ARTIKEL NR. (BAKELITE MATERIAL)
24	TI10969	TI19539
30	TI12246	
35	TI10885	TI19627
40	TI10784	TI19792
50	TI11308	TI19549
60	TI11471	

MULTI-F VULKOLAN KANALSEGMENT



ARTIKEL NR.	DREHAUTOMAT
TI14163	GILDEMEISTER AS20 - AS20 VAR25 - GM20
	INDEX MS22 - MS25
	MORI SAY 6/25
	SCHUETTE SE16 - AG20.8 - SG18 - SCX26
TI14883	MORI SAY TMZ 6.42 - 6.32 - 8.42 - 8.32
	SCHUETTE S36PC - A36PC - AD40.8
TI16825	SCHUETTE SCX32.6 - SCX26.6
	GILDEMEISTER GM35.8
	MORI SAY TMZ 6.30
TI17048	SCHUETTE SCX46.6
TI19326	MORI SAY TMZ 6.32

ZENTRIERBACKEN FÜR EINSPINDLER ONE 42-42S-65-92




ARTIKEL NR.	DURCHMESSER
PTI00666	VON Ø5,5 BIS Ø64
PTI05123	VON Ø6 BIS Ø92

TELESERVICE KIT



BLT-EL-000761



BLT-EL-000759



BLT-EL-000760



OPTION GSM TELESERVICE KIT



BLT-EL-000757

TELESERVICE KIT INDUSTRIE 4.0



	
BLT-EL-000614	BLT-EL-000756

DREHGEBER UND KABEL

		
<p>GERADER STECKER M8 - 10MT - 3P BLT-CC-000706</p>	<p>STECKER 90° - M12 - 10MT - 4P BLT-CC-000707</p>	<p>GERADER STECKER - M12 - 10MT - 4P BLT-CC-000708</p>
		
<p>STECKER 90° PUR - M12 - 10MT - 4P BLT-CC-000709</p>	<p>MAGNETVENTIL STECKER BLT-CC-000705</p>	<p>DRUCKSCHALTER STECKER BLT-CC-001167</p>
		
<p>DOPPELVENTIL STECKER BLT-EL-000762</p>	<p>DREHGEBER KABEL 90° BLT-EL-000062</p>	<p>GERADER DREHGEBER KABEL BLT-EL-000061</p>

		
<p>ETHERNET-ANSCHLUSS-SET MIT STECKER 16MT BLT-CC-000109</p>	<p>ETHERNET-ANSCHLUSS-SET MIT STECKER 20MT BLT-CC-000110</p>	<p>ETHERNET-ANSCHLUSS-SET MIT STECKER 10MT BLT-CC-000621</p>
		
<p>SIGNAL KABEL BLT-CC-000704</p>	<p>SERIAL KABEL BLT-CC-000702</p>	<p>ETHERNET-ANSCHLUSS-SET MIT STECKER 5MT BLT-CC-004960</p>
		
<p>ETHERNET-ANSCHLUSS-SET MIT STECKER 7MT BLT-CC-007162</p>	<p>ETHERNET-ANSCHLUSS-SET MIT STECKER 10MT BLT-CC-004961</p>	


SENSOREN

		
<p>GABEL SENSOR BLT-CC-000130</p>	<p>FLACH SENSOR BLT-CC-000624</p>	<p>SENSOR DURCHMESSER 18MM BLT-CC-000368</p>
		
<p>SENSOR DURCHMESSER 30MM - L30 - M12 BLT-CC-000169</p>	<p>SENSOR DURCHMESSER 30MM- L30 - MIT KABEL BLT-EL-000549</p>	<p>SENSOR DURCHMESSER 30MM - L75 BLT-CC-000165</p>
		
<p>SENSOR DURCHMESSER 8MM BLT-CC000744</p>	<p>FOTZELLEN SENSOR UND REFLEKTOR BLT-CC-000540</p>	<p>REFLEKTOR BLT-CC-000131</p>

		
<p>DIFFUSE LICHTSCHRANKE A BLT-CC-000137</p>	<p>FOTOZELLEN SENSOR A UND REFLEKTOR BLT-CC-000069</p>	<p>FOTOZELLEN SENSOR A UND REFLEKTOR BLT-CC-000542</p>
		
<p>REED SENSOR - M8 BLT-CC-000535</p>	<p>REAB SENSOR BLT-CC-000689</p>	<p>SENSOR DURCHMESSER 30MM - L75 M12 BLT-CC-000162</p>
		
<p>REED SENSOR - M8 BLT-CC-000712</p>	<p>SENSOR Ø30 LÄNGE 75 MM - 110V AC - 220V AC BLT-CC-009833+SENSORE BLT-CC-009834 CAVO</p>	

PLC CPU

36 91 29 30 30 30 27 27 27 39



31 32 32 32 31 31 31 31

SERIE S7 1500

BENENNUNG	ARTIKEL NR.
SIMATIC DP, CPU 1512SP-1	BLT-EL-000026
SIMATIC DP, CPU 1510SP-1	BLT-EL-000066
SIMATIC ET 200 BUSADAPTER	BLT-EL-000036
SCHEDA DP/DP	BLT-EL-000120
SIMATIC ET 200 TM COUNT 1X24V COUNTING MODULE	BLT-EL-000029
SIMATIC ET 200SP DIGITBIS INPUT MODULE	BLT-EL-000030
SIMATIC ET 200SP DIGITBIS OUTPUT MODULE	BLT-EL-000027
SIMATIC ET 200SP ANALOG OUTPUT MODULE	BLT-EL-000039 PROPORTIONAL
SIMATIC ET 200SP BASEUNIT BU15-P16+A0+2D BIANCA	BLT-EL-000031 OUTPUT - PROPORTIONAL
SIMATIC ET 200SP BASEUNIT BU15-P16+A0+2B GRIGIA	BLT-EL-000032 INPUT

SERIE S7 300

BENENNUNG	ARTIKEL NR.
CPU 314	BLT-EL-000021
CPU 315 2AG10	BLT-EL-000088
CPU 313 C	BLT-EL-000067
BOARD DP FOR CPU313C	BLT-EL-000068
BOARD 16 INPUT / 16 OUTPUT	BLT-EL-000022
DREHGEBERKARTE 1 INPUT	BLT-EL-000023
DREHGEBERKARTE 4 INPUT	BLT-EL-000089
PROPORTIONALKARTE	BLT-EL-000025
DP/DP KUPPLUNGSKARTE	BLT-EL-000069
STECKER 20 PIN	BLT-EL-000094
STECKER 40 PIN	BLT-EL-000070
STECKER 40 PIN MIT KABEL	BLT-EL-000019

SERIE VIPA

BENENNUNG	ARTIKEL NR:
VIPA 8 DIG INPUT	BLT-EL-000093
VIPA 8 DIG OUTPUT	BLT-EL-000094
INTERFACE ETH	BLT-EL-000095

SERIE MITSUBISHI

BENENNUNG	ARTIKEL NR.
ZENTRAL EINHEIT - FX5UC-32MT/DSS-TS	BLT-EL-000274
ERWEITERUNGS MODUL - FX5-C32ET/DSS-TS	BLT-EL-000294

BEDIENPULT

		
<p>ÜBERARBEITETES PANEL OP27 BLT-CC-000979</p>	<p>PANEL KP 700 BLT-CC-000123</p>	<p>TOUCH PANEL BLT-CC-001262</p>

MULTI L



MULTI F

MULTI LS



ONE

LIFTER



BUNDLE

Datum: __/__/_____

Bankdetails und Zahlungsbedingungen:

Kundendaten:

SERIENNUMMER STANGENLADER

BESTELLUNG ERSATZTEILE

ARTIKELKODE	BENENNUNG

Lieferort:

NOTIZEN:

Cucchi BLT Deutschland GmbH

Heiner-Fleischmann-Strasse
774172 NeckarsulmGermany
Tel: +49 (0)71 32 95 17 10
loader@cucchi-blt.com